

TOSHIBA

総合カタログ 2025-1号

洗濯乾燥機/洗濯機/衣類乾燥機
〈家庭用〉



タイセツなのは、
汚れゼロへ、臭いゼロへ。
さらに除菌できること。

ZABOON[®]

タイセツを、カタチに。■



東芝ランドリーのホームページ <https://www.toshiba-lifestyle.com/jp/laundries/>

本カタログ掲載商品の価格には、配送費、設置調整費、アース・工事費、使用済み商品の引き取り費用等は含まれておりません。
また、洗濯機及び衣類乾燥機を廃棄する場合は家電リサイクル法に基づく収集・運搬料金、再商品化等料金(リサイクル料金)が必要になります。

*「ファインパブル」、「ウルトラファインパブル」、「FINE BUBBLE」は、一般社団法人 ファインパブル産業会の登録商標です。

水道水で洗いますか？

水が変われば

水道水を、ウルトラファインバブル水に変えて洗う唯一の洗濯機。

*国内家庭用洗濯機において。2024年8月21日現在。

ZABOON[®]

抗菌
ウルトラファインバブル洗浄 EX



TW-127XP4(T)(W)

抗菌
ウルトラファインバブル洗浄 W



TW-127XH4(W)

TW-127XM4(W)

抗菌
ウルトラファインバブル洗浄



TW-84GS4(H)(W)

ドラム式洗濯乾燥機

タイセツを、カタチに。■

仕事や家事、育児でどんなに忙しくても、カタチにしたい、タイセツな想いがある。そんな一人ひとりのタイセツに、私たち東芝ライフスタイルは、細部までタイセツにした、家電でこたえていきます。タイセツをカタチにしたいあなたへ、タイセツをカタチにした家電を。

ナノサイズの泡を含んだ
ウルトラファインバブル水で
洗いますか？

洗濯が変わる。

抗菌
ウルトラファインバブル洗淨



AW-12VP4(T)/10VP4(T)(W)

抗菌
ウルトラファインバブル洗淨



AW-8VH4(W)

抗菌
ウルトラファインバブル洗淨



AW-12DP4/10DP4(T)(W)

抗菌
ウルトラファインバブル洗淨



AW-9DP4/8DP4(W)

抗菌
ウルトラファインバブル洗淨



AW-9DH4/8DH4(W)

抗菌
ウルトラファインバブル洗淨



AW-7DH4(W)

タテ型洗濯乾燥機

全自動洗濯機 (インバーター洗濯機)



一般社団法人 ファインバブル産業会 登録商品
ファインバブル技術の利用や効果について、
ファインバブル産業会登録基準に適合した商品
であることを示します。

●「ファインバブル」、「ウルトラファインバブル」、「FINE BUBBLE」、
「FBIA」ロゴは、一般社団法人ファインバブル産業会の登録商標です。

洗濯乾燥機につきましては、一般社団法人日本電機工業会・自主基準「乾燥性能評価方法(2009年11月19日改訂)」に基づき、表示を行っています。
洗濯乾燥機とは洗濯から乾燥まで自動的に行い、乾燥容量が洗濯容量の半分以上のもので、乾燥性能が一般社団法人日本電機工業会で定めた基準を満足するものです。

●各コストは【電気代】電力料金目安単価31円/kWh(税込)[家電公取協調べ(2022年7月改定)]【水道代】水道料金目安単価262円/m³(税込)(内訳:水道料金137円/m³(税込)
下水道料金125円/m³(税込))[一般社団法人日本電機工業会調べ]2024年7月現在。

毎日するお洗濯だから ナノサイズの泡を含んだ水で、

ウルトラファインバブル洗淨

繊維のすき間より小さいナノサイズの泡「ウルトラファインバブル」が、洗剤のチカラを引き出し、
黄ばみの原因の皮脂汚れを繊維の奥からしっかり洗い流し、黄ばみを予防します。

標準コースでもウルトラファインバブルを使って洗うので、いつものお洗濯で1年後の白さに違いが出ます。※1

ウルトラファインバブルで“黄ばみ”を防ぐ

水道水での
洗淨で保管

抗菌
ウルトラファイン
バブル洗淨EXでの
洗淨で保管

皮脂汚れがたまりやすい
エリ元もキレイ!

1年後の白さが違う!※1

黄ばみやすい脇下も!


ウルトラファインバブルが洗剤のチカラを引き出し、繊維の奥から汚れを落とす。



ウルトラファインバブルが
洗剤の洗淨成分を吸着



繊維の奥まで浸透し、
洗淨成分を運ぶ



洗淨成分が汚れを
はがし取る効果を高める

●週1回6カ月着用し、6カ月相当保管した場合の水道水での洗淨と抗菌ウルトラファインバブル洗淨EXの標準コースで5kg洗濯時の比較。●衣類の量・汚れ・洗剤の種類などによって効果は異なります。(当社調べ)

こそ、「水」にこだわる。 繊維の奥の汚れまでスッキリ。

冬場の冷たい水でも、エリ元や袖口の皮脂汚れをキレイに落とす



●水道水での洗浄と抗菌ウルトラファインバブル洗浄EXの標準コースで5kg洗濯時の比較。●衣類の量・汚れ・洗剤の種類などによって効果は異なります。(当社調べ)

落ちにくい食べこぼし汚れも、
いつものお洗濯でキレイに!



●抗菌ウルトラファインバブル洗浄EXの標準コースで5kg洗濯時。●衣類の量・汚れ・洗剤の種類などによって効果は異なります。(当社調べ)

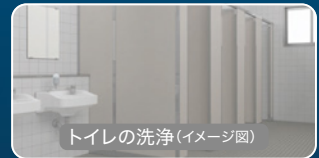
さまざまな分野で注目 ウルトラファインバブルとは？

「ウルトラファインバブル」は、科学の力で発見された直径1μm*未満のナノサイズの「泡」。“モノ”と“モノ”のすき間に入り込む特性があり、東芝の洗濯機以外にも、話題のシャワーヘッドやキッチンの水栓、サービスエリアのトイレ洗浄など、様々な分野で利用され、さらなる活用が期待されています。

*1μm(マイクロメートル)=0.001mm=1000nm(ナノメートル)



サイエンス社
ウルトラファインバブル生成シャワーヘッド
「ミラブルzero」



ドラム式洗濯乾燥機

洗いだけでなく、すすぎもウルトラファインバブル!

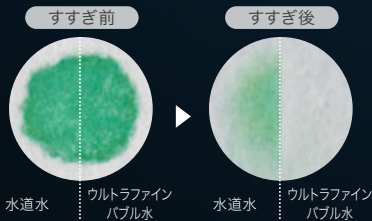
ナノサイズの泡が洗剤を吸着して取り除くから、すすぎと柔軟剤効果がアップ!

*抗菌ウルトラファインバブル洗浄EXと抗菌ウルトラファインバブル洗浄Wにて対応。

※2※3

ウルトラファインバブルが繊維に残った洗剤の洗浄成分を吸着して取り除くので、すすぎの回数や水量を増やさずに標準コースでもしっかりすすぎます。洗剤をスッキリ洗い流し、柔軟剤を浸透させることで、柔軟剤の柔らかさと香りの効果も高まります。※2※3

【すすぎ効果実験(当社実験)】



●着色した洗剤を試験布につけて、それぞれを水道水とウルトラファインバブル水に入れ、機械力(超音波)をかけてすすぎの効果を比較。



ドラム式もタテ型も「ウルトラファインバブル洗浄」洗浄効果の違い

	対象機種		黄ばみ	黒ずみ	冷たい水での 皮脂汚れ	食べ こぼし	Ag ⁺ 抗菌水		すすぎ・ 柔軟剤効果	槽の 清潔
	ドラム式	タテ型					抗菌	部屋干し臭		
抗菌ウルトラファインバブル洗浄EX	127XP4	—	●	●	●	●	●	●	●	●
抗菌ウルトラファインバブル洗浄W	127XH4	12/10VP4	●	—	●	●	●	●	●	—
	127XM4	8VH4 12/10DP4								
抗菌ウルトラファインバブル洗浄	84GS4	9/8DP4・9/8DH4・7DH4	●	—	●	●	●	●	—	—

※1 当社調べ。週1回6カ月着用し、6カ月相当保管した場合の水道水での洗浄と抗菌ウルトラファインバブル洗浄EXの標準コースで5kg洗濯時の比較。●衣類の量・汚れ・洗剤の種類などによって効果は異なります。※2【柔らかさについて】●柔軟剤を用いて洗濯・部屋干し後のバスタオルを50%に圧縮した際の荷重を水道水での洗浄の標準コース(すすぎ)と抗菌ウルトラファインバブル洗浄EXの標準コース(すすぎ)で比較。●衣類や柔軟剤の量・種類などによって効果は異なります。(当社調べ) ※3【香りについて】●水道水での洗浄と抗菌ウルトラファインバブル洗浄EXの標準コースで柔軟剤を使用してバスタオルを洗浄し、部屋干し後の香りを官能試験で評価。●衣類や柔軟剤の量・種類などによって効果は異なります。(当社調べ)



東芝独自のウルトラファインバブル洗浄技術

東芝は洗濯機内部で「ウルトラファインバブル」を生成し、ウルトラファインバブル水と洗剤を混ぜ合わせた洗濯水で洗濯を行い、洗浄力を向上させる独自の技術を洗濯機に搭載。皮脂汚れに対する洗浄効果を高めて、衣類の黄ばみを抑えることができるこの技術に関連した多くの特許を取得しています。

ウルトラファインバブルの効果で落とした汚れを、マイクロバブルがキャッチ。2つの泡のチカラで汚れの再付着を抑えて、黒ずみを防ぐ。

抗菌 ウルトラファインバブル洗浄 EX

対応機種 TW-127XP4

*TW-127XH4/127XM4は抗菌ウルトラファインバブル洗浄Wを搭載。

詳しくは
動画を
チェック!



マイクロバブルで“黒ずみ”を防ぐ

水道水での洗浄

抗菌ウルトラ
ファインバブル
洗浄EXでの洗浄



●疑似汚れを付着させた6kgの衣類を水道水での洗浄と抗菌ウルトラファインバブル洗浄EXの標準コースで5サイクル洗濯後の比較。●衣類の量・汚れ・洗剤の種類などによって効果は異なります。(当社調べ)

Ag⁺ 抗菌水


対応機種 TW-127XP4/127XH4/127XM4

「銀イオン」のチカラで部屋干しのイヤな臭いの原因菌を抑えます。^{※1}

詳しくは
動画を
チェック!



洗濯後の衣類の雑菌増殖比較
(混積平板培養法/18時間後/当社実験による)



部屋干し臭
の原因菌を
抑制^{※1}

水道水を抗菌水に変えるから標準コースでも洗うたびに衣類を抗菌できます^{※1}

水道水で洗濯

Ag⁺抗菌水で洗濯

水道水がAg⁺抗菌水ユニットを通過すると、銀イオンの抗菌成分が溶けて「Ag⁺抗菌水」を生成。Ag⁺抗菌ビーズから溶け出した抗菌成分が、ウルトラファインバブルとともに繊維のすき間に入り込み、お洗濯のたびに抗菌して、部屋干し臭の原因菌が衣類に繁殖するのを防ぎます。^{※1}

洗いも!すすぎも!ウルトラファインバブル&抗菌水



●行程図は一例です。

Ag⁺抗菌水ユニットは
約13年間交換不要^{※2}

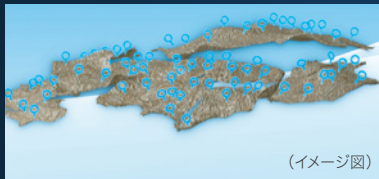


Ag⁺抗菌ビーズ内蔵


(イメージ図)

※1【抗菌について】 ●試験方法: JIS L1902に基づく菌液吸収法、当社にて処理した試験布を一般財団法人ポーケン品質評価機構にて評価。 ●抗菌方法: 銀イオンによる。 ●対象部分: 洗濯槽内の衣類。 ●試験結果: 抗菌活性値2.0以上(菌の抑制率99%以上)。 ※2 年間洗濯回数548回にて計算。(当社調べ) ●製品の標準使用期間・保証期間とは異なります。 ●取り外しや交換が必要な場合は、東芝生活家電ご相談センターにお問い合わせください。


マイクロバブルが落とした汚れの再付着を抑えて、黒ずみを防ぐ。



（イメージ図）
 ウルトラファインバブルにより
 繊維の奥まで浸透した洗浄成分が
 汚れをはがし取る



（イメージ図）
 マイクロバブルが
 衣類からはがれた汚れをキャッチ




（イメージ図）
 汚れを吸着させて水面へと浮上し
 汚れ戻りを防ぐ

特許技術 東芝独自の洗浄技術

汚れ落ちの効果を高める泡と、落とした汚れをキャッチする泡。2つの泡で洗濯を変える。

ウルトラファインバブル&マイクロバブル

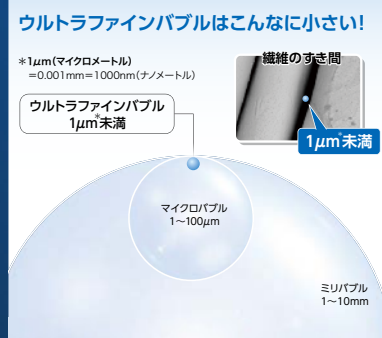
加圧タンクの中で、圧力を加えながら空気を水に含ませることで、大量のウルトラファインバブルとマイクロバブルを発生させます。2つの泡が含まれた水と洗剤を混ぜ合わせた洗濯水で洗濯を行い、洗浄力を向上させる東芝独自の洗浄技術を搭載しています。



ウルトラファインバブルが入った水は透明。



マイクロバブルが入った水は白く濁る。



2つの泡の発生装置



（イメージ図）

マイクロバブルとは？

マイクロバブルは、直径1~100μmの泡のことで、汚れや油分を吸着させる性質を持っています。吸着した汚れとともに、ゆっくりと水上に浮上して、汚れの再付着を防ぎます。

衣類だけじゃない！

2つの泡のチカラで、洗濯槽の清潔が2倍長持ち* バブルdeメンテ

抗菌ウルトラファインバブル洗浄EXなら、お洗濯中でもウルトラファインバブルとマイクロバブルが洗濯槽への汚れの付着を抑制。従来、1~2カ月に1回必要とされていた槽洗浄が、3~4カ月に1回で済みます*。

*水通水とウルトラファインバブル+マイクロバブル水による洗濯槽への汚れつきの比較。(当社調べ)



（イメージ図）

まだまだある！ 高い洗浄力のヒミツ

2本の循環シャワーで、
 洗剤液を衣類全体に浸透


大流量ダブルシャワー

たっぷり、しっかり洗える広々ドラム
 洗濯槽 最大内径 約54cm 大容量 約82L

S-DDモーターで
 大きな洗濯槽をダイナミックに
 動かして、洗いムラを抑える

ダイナミックザブーン

●衣類の質・量・状態に適した洗い方をするため、洗い方の組み合わせが異なる場合があります。



（イメージ図）



（イメージ図）

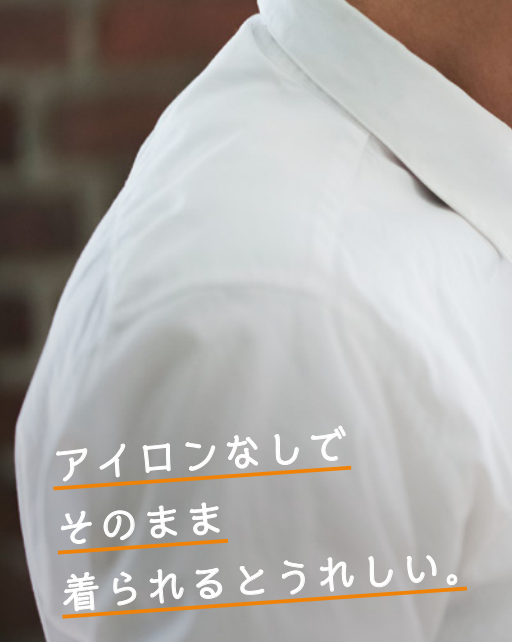
繊維ふっくら、
肌ざわりよく
仕上がります。



〈外干し〉

〈ふんわりリッチ速乾〉

●衣類の量・素材、使用状況、一緒に乾燥する物の種類によって効果は異なります。(当社実験による)



アイロンなしで
そのまま
着られるとうれしい。

東芝のふんわりリッチ速乾なら！繊維ふんわり・ さらに、湿度センサー**と加湿**

ふんわりリッチ速乾

ヒートポンプ除湿乾燥

対応機種 TW-127XP4/127XH4/127XM4

大きな洗濯槽と大風量、ヒートポンプならではのやさしい低温風が衣類の傷みを防ぎ、ふんわりスピーディーに仕上げます。しかも省エネ*。

*ヒートポンプ式において。

大風量でしわを伸ばしながら乾燥するので、
アイロンがけの手間も省けます。



アイロンをかけなくてもOK! アイロンなしでもここまでキレイ! たくさんの量でもしわが少ない!

●カジュアルシャツ(綿100%/防しわ加工ナシ) ●衣類の量・素材、使用状況、一緒に乾燥する物の種類によって効果は異なります。(当社実験による) *TW-127XP4は「うるおい上質仕上げ」を選択してください。

洗濯から乾燥まで急いでしたいときに
乾燥お急ぎモード

洗濯から乾燥までの目安時間
7kg/約96分
●6kgの場合、約89分。

●一般社団法人日本電機工業会自主基準「乾燥性能評価方法(2009年11月19日改定)」による。室温・水温、水道水圧、設置・排水条件、衣類の量や種類、衣類の片寄り、風呂水の使用などにより、運転時間が増減します。



電気代と運転音を抑えたいときに
乾燥節電モード

洗濯～乾燥 電気代(目安) **約22円** ※1
7kg

ヒートポンプの制御を改善することで、さらなる節電が実現。*2

低騒音設計
約42dB ※3

※1消費電力量約720Wh【電気代】電力料金目安単価31円/kWh(税込)、家電公取協調べ(2022年7月改定)。電気代はあくまで目安であり、衣類の状況と使用環境により異なります。*2当社23年度機種TW-127XP3「乾燥節電モード」の消費電力量約730Whとの比較。*3運転音の表示は一般社団法人日本電機工業会洗濯機能性能評価基準による。




湿度センサーで
乾き具合を見張る
●TW-127XP4のみ

最大内径54cmの広い
槽内で舞上げて乾燥

広い乾燥風路で
大風量乾燥が可能に

除湿能力の高い
ヒートポンプユニット



(イメージ図)

約65°Cの低温風で除湿しながらやさしく
乾かすから、熱による傷みや縮みを抑えます。



ゴム口の変形を防ぎます

ラメプリントもキレイ

●衣類の量・素材、使用状況、一緒に乾燥する物の種類によって効果は異なります。(当社実験による)

少量45分コース

洗濯乾燥
1kgまで
(化繊)

対応機種 TW-127XP4/127XH4/127XM4

お子さまが出し忘れていた洗濯物も、
急いで洗って乾燥まで約45分。

●「すすぎ1回」対応の洗剤をお使いください。



(イメージ図)



取り出すときの
静電気も
抑えてくれる*。

しかも!

(イメージ図) *TW-127XP4「うおい上質仕上げ」設定時。

しわスツキリ。スピーディー&省エネ。 の効果で上質な仕上がりにも!

*ヒートポンプ式において。
**TW-127XP4に搭載。

湿度を見張って、適度に加湿。
だから仕上がりがちがう!

対応機種
TW-127XP4

NEW

うるおい上質仕上げ

洗濯乾燥/
乾燥
7kgまで

乾燥運転の後半に加湿運転を追加することで、乾き過ぎによる乾燥しわを抑え、アイロンがけの手間を省きます。加湿することで手ざわりよく仕上がり、タオルなどのふんわり感も長持ちします。取り出し時の静電気も抑えられ、上質で気持ちのよい仕上がりです。

湿度センサーで見張りながら適度に加湿、しわや静電気を抑制。

洗い/すすぎ/脱水/乾燥

加湿

送風

●「洗濯～乾燥」「乾燥」運転の「乾燥お急ぎ」「乾燥節電」モードに追加設定できます。(条件によって運転時間は長くなります)



上質ポイント ① しわを抑える

乾燥3kgでも
しわ
スツキリ!

従来機種

TW-127XP4

●カジュアルシャツ(綿100%/防しわ加工ナシ) ●当社従来機種TW-95GM1(ヒーター式乾燥/湿度センサー非搭載/標準コース3kg洗濯～乾燥時)とTW-127XP4(ヒートポンプ式乾燥/湿度センサー搭載機/標準コース3kg洗濯～乾燥・乾燥お急ぎ+うるおい上質仕上げ時)の比較。●衣類の量・素材、使用状況、一緒に乾燥する物の種類によって効果は異なります。(当社実験による)

上質ポイント ②



なめらかな肌ざわり

上質ポイント ③



乾き過ぎによる傷みを抑えて
タオルなどのふんわりが長持ち

上質ポイント ④



取り出し時に気になる
静電気を抑制

NEW 新搭載の湿度センサーで衣類の乾き具合をしっかりとチェック。しわを抑えて、時短・節電。

湿度センサーが槽内の状態をチェックし、乾き過ぎを防ぎます。しわや縮みを抑え、時短や節電にもつながります。パーカーなどの乾きにくい衣類は乾燥ムラを抑えてしっかりと乾かします。

(イメージ図)



乾きやすい衣類を
びったり乾燥

化繊のブラウスや機
能性インナーなどの
乾き過ぎを防ぐこと
で、時間も電気代も
節約。



(イメージ図)

乾きにくい衣類を
しっかりと乾燥

パーカーなどは
しっかりと乾燥して、
乾きムラを抑えます。


NEW

しわケアコース

乾燥
1kgまで
所要時間*
約30分

*室温によっては、延長
される場合があります。

湿度をチェックしながら加湿・乾燥することで1日はいたパンツの着
じわや、おでかけ前の衣類のたたみじわなどを手間なく伸ばします。



●パンツ(ポリエステル77%/綿23%) ●しわや衣類の素材・量により効果が出にくい場合
があります。(当社実験による)

UV除菌機能

「ハイパワーUV」で時短除菌※1

UVの中でも除菌効果の高い紫外線「UV-C」を採用。さらにTW-127XP4では、従来の約5倍の※2高出力でUVを照射する「ハイパワーUV」により、除菌にかかる時間を大幅短縮しました。

●ハイパワーUVは槽内の温度が45℃以下の場合に照射されます。

「UV-C」が漏れない安全設計

ドアが閉まっている時のみUV-Cを照射。ドアの内側のガラスがUV-Cを吸収するため、洗濯機の外に漏れない安全設計です。



詳しくは動画をチェック!



水洗いできない衣類、頻繁にはお洗濯しない衣類なども東芝ならUVの力で清潔に。
お洗濯しながら除菌・ウイルス抑制できるコースもあります。

洗濯(水洗い)“できない”衣類に

UV除菌※1コース

対応機種 TW-127XP4

ハイパワーUV 除菌※1・ウイルス抑制※3

制服やスーツなど頻繁に水洗いできない衣類をスピーディーに清潔に。帽子やぬいぐるみなど型くずれが気になるものはドラム静止も選べます。(イメージ図)

容量 1kgまで

照射出力 (従来比) 約5倍※2

ハイパワーUVでスピード除菌※1!

運転時間 約40分

●UV除菌コースの場合。



TW-127XH4は UV温風除菌※4コースを搭載

UV 除菌※4・ウイルス抑制※5

UV除菌消臭※1※6コース

対応機種 TW-127XP4

ハイパワーUV 除菌※1・ウイルス抑制※3 消臭※6

臭いが気になるスーツや帽子に。また、ドラム回転/静止が選べます。



やさしく除菌しながら洗いたい衣類に

UV除菌洗濯※1コース

対応機種 TW-127XP4

ハイパワーUV 除菌※1・ウイルス抑制※3

乾燥機にかけたくない衣類やこどもの制服などをやさしくお洗濯。



(イメージ図)

しっかり洗って乾燥・除菌までしたい衣類に

UV除菌洗乾※1コース

対応機種 TW-127XP4/127XH4

ハイパワーUV (XP4) UV (XH4) 除菌※1・ウイルス抑制※7

シーツなどの見えない不安もすっきりキレイに。



(イメージ図)

コース詳細はWEBページをチェック!



ダニケアコース

対応機種 TW-127XP4/127XH4*

気になる毛布や毛布生地の寝具カバーをUVと温風でダニケア。

*TW-127XH4はアプリの目的別コース内で選択できます。

※8【花粉の除去について】●試験依頼先:一般財団法人ボーケン品質評価機構 ●試験方法:衣類に付着させた花粉の減少率測定。●花粉の除去方法:「花粉」コース運転による。●対象部分:洗濯槽内の衣類。●試験結果:容量2kg時、花粉除去率99%以上。容量4.5kg時、花粉除去率96%以上。



(イメージ図)

花粉コース

対応機種 TW-127XP4/127XH4

衣類についた花粉を除去。※8
外干した後の衣類にも。

●4.5kgの場合は、約15分で花粉除去率96%以上。※8



(イメージ図)

花粉除去率(2kgの場合) 約15分で99%以上

温水 抗菌ウルトラファインバブル洗浄EX

対応機種 TW-127XP4 *TW-127XH4は温水抗菌ウルトラファインバブル洗浄Wを搭載。

温水とウルトラファインバブルの効果で、ガンコな汚れはもちろん、除菌※9など、さまざまな洗濯の悩みにお応えします。さらに、汚れや衣類に合わせて5段階の水温設定ができます。●洗濯容量は温度設定によって異なります。



温水専用ヒーターで「お湯」にして洗います

(イメージ図)

白物衣類の除菌※9に	食油汚れに	ついしまった黄ばみに	やさしい水流でもキレイ	寒い日でも汚れを落としたいときに
約60℃ 除菌	約50℃ 洗浄	約40℃ つけおき	約30℃ おしゃれ着洗浄	約15℃ 洗浄
60℃	50℃	40℃	30℃	20℃
運転時間/1回あたりの電気代(目安)※10 約175分/約61円※12	運転時間/1回あたりの電気代(目安)※10 約165分/約46円※13	運転時間/1回あたりの電気代(目安)※10 約440分/約53円※14	運転時間/1回あたりの電気代(目安)※10 約60分/約8円※15	運転時間/1回あたりの電気代(目安)※10 約60分/約11円※16

【約60℃をお使いの際は】●約60℃除菌では白物の衣類だけを洗濯してください。●風呂水を使用されたとき、除菌効果が得られない場合があります。●マスクは洗濯ネットに入れて洗濯してください。●以下のものは洗濯できません。○色柄ものやプリントが施されているもの。○しわが付きやすいもの。○ワイシャツなど地が入っているもの。○伸縮性のある(ゴム素材が使われている)ものなど。
【約30℃/約40℃/約50℃をお使いの際は】衣類を傷めたり、色移りしやすいため、衣類の取り扱い表示をご確認ください。色落ちしやすいものは個別に洗ってください。しわが付きやすいものは洗わないでください。
※9【除菌について】●試験依頼先:一般財団法人日本食品分析センター ●試験方法:面付着布の面の減少率測定。●除菌方法:「約60℃除菌」設定のコース運転による。●対象部分:洗濯槽内の衣類。●試験結果:面の減少率99%以上。●※10【電気代】電力料金目安単価31円/kWh(税込)、家電公取調べ(2022年7月改定)。電気代はあくまで目安であり、衣類の状況と使用環境により異なります。●※11 温水モード未設定時に比べ「洗いの時間を長くしています。●※12 3kg洗濯時、「約60℃除菌」設定時(洗濯～脱水)。水温を20℃から60℃に上げる場合の1回あたりの電気代(目安)。●※13 5kg洗濯時、「約50℃洗浄(洗濯)」設定時(洗濯～脱水)。水温を20℃から50℃に上げる場合の1回あたりの電気代(目安)。●※14 3kg洗濯時、「約40℃つけおき(洗濯)」設定時(洗濯～脱水)。水温を20℃から40℃に上げて6時間つけおき洗っている場合の1回あたりの電気代(目安)。●※15 1.5kg洗濯時、「約30℃おしゃれ着洗浄(洗濯)」設定時(洗濯～脱水)。水温を20℃から30℃に上げる場合の1回あたりの電気代(目安)。●※16 定格12kg洗濯時、「約15℃洗浄(洗濯)」設定時(洗濯～脱水)。水温を5℃から15℃に上げる場合の1回あたりの電気代(目安)。

液体洗剤・柔軟剤 自動投入

詳しくは
動画を
チェック!



対応機種 TW-127XP4/127XH4/127XM4

洗剤を量る手間がなくなり、使い過ぎも防ぐ。
ボタンを押すだけで洗濯スタート。
洗剤・柔軟剤の置き場所も必要ありません。

洗濯物に適した使用量を見きわめて、液体洗剤と柔軟剤を自動で投入。
家事に不慣れな方でもカンタンにお洗濯できます。

蒸発を防ぐパッキン付き

取っ手付きで
取り出しやすい

自立式でお手入れらくらく



●液体洗剤や柔軟剤の詰め替え用からの補充もカンタンです。



液体洗剤タンク
約890mL

投入口が広くて注ぎやすい

柔軟剤タンク
約590mL

手動投入用洗剤ケース おしゃれ着用液体洗剤や漂白剤、
粉末洗剤を手動で投入できます。

自動投入機能搭載ならではのコース

ガンコな汚れに

自動2度洗いコース [がんこ汚れモード]

対応機種 TW-127XP4/127XH4/127XM4

洗剤自動投入機能が搭載されているので、洗剤を入れる
手間を省いてガンコな泥汚れを自動で2度洗い。
長時間のつけ置き不要で、手間なくすっきり落とせます。

洗濯
3kgまで



ガンコな泥汚れ

洗浄前

洗浄後

所要時間
約60分
(3kg洗濯時)

●自動2度洗いコース [がんこ汚れモード]にて、3kg洗濯時。
●衣類の量・汚れ・洗剤の種類などによって効果は異なります。(当社調べ)

さらに 気になる汚れが、ほかの衣類に移るのを防ぐ **自動2度洗いコース [汚れ移り防止モード]** もあります。

洗濯
12kgまで

所要時間
約43分
(12kg洗濯時)

予洗い+(プラス)コース

対応機種 TW-127XP4

洗濯
7kgまで
(予洗い3kgまで)

手で予洗いする手間を省いて、ラクに分け洗い。食べこぼし
汚れもすっきりキレイ。

●予洗い+(プラス)コースにて、予洗い1kg、追加投入4kg、合計5kg洗濯時 ●衣類
の量・汚れ・洗剤の種類などによって効果は異なります。(当社調べ)



ひどい食べこぼし汚れ

洗浄前

洗浄後

もっと香りを高めたい時に

香るおしゃれ着コース

対応機種 TW-127XP4/127XH4/127XM4

洗濯
15kgまで

香りを高めて、*17
お気に入りの服を楽しむ。

*17 柔軟剤や衣類の種類により、香り
の付き具合が変わる場合があります。

(イメージ図)



スマートフォン連携 ^{※18}


対応機種 TW-127XP4/127XH4

スマートフォンアプリでお洗濯の効率をアップ。
専用のスマートフォンアプリで、外出先からでも洗濯機
を操作。帰宅時間に合わせて予約時刻を設定したり、使い方
やお手入れ方法など調べたい情報の確認もできます。

外出先から操作

運転状況の確認

お手入れ方法



●TW-127XH4はアプリなら終了時刻で予約設定ができます。



「IOLIFE」アプリで
ひろがる家電の使い方

「IOLIFE」
アプリについて



スマートスピーカー・
レグザTV連携など
スピーカーやテレビで運転状況
などを知ることができます。



※18 洗濯機の電源が入っている時に操作が可能です。通信環境や使用状況によっては、ご利用できない場合があります。●コースの変更は「スマホde操作」設定時のみ可能です。●IOLIFE サービスを受けるためには、常時接続のブロードバンド回線と無線LANルーターが必要です。●アプリは無料ですがダウンロードおよびアプリ利用の際には、通信費が別途かかり、お客様負担となります。●アプリのサービス内容・画面デザイン・機能は予告なく変更することがあります。また提供されるサービスについても予告なく終了することがあります。●すべてのスマートフォンで動作を保障するものではありません。

低振動・低騒音設計

(洗濯行程において)

詳しくは
動画を
チェック!



騒音の原因となる
ギアやベルトがない
S-DDモーター

特許
技術

対応機種 TW-127XP4/127XH4/127XM4

東芝独自のモーターと、振動を吸収するクッションで静かさを追求。時間帯を気にせずお洗濯できます。

共働きで忙しくて洗濯するのが夜中

赤ちゃんがやっと寝たから、起こしたくない

●TW-127XP4の場合

洗い 約32dB 脱水 約37dB 乾燥 約48dB 節電モード 約42dB

【音のめやす】30dB:ささやき声、40dB:図書館の中、50dB:普通の事務所内。●運転音の表示は一般社団法人日本電機工業会洗濯機性能評価基準による(洗濯行程において)。

サスペンションの硬さが変わり振動を抑える。衣類の片寄りによる脱水のエラーも防ぐ

振動吸収クッション



(イメージ図)

ゆとりの大容量

対応機種 TW-127XP4/127XH4/127XM4

洗濯容量12kgなので、たくさんの洗濯物も、まとめて洗えばコストダウン。大きな毛布も、週末のシーツも、しっかり洗えます。

●3kg以上(4.7kg以下)の毛布を洗う際は、別売の洗濯キャップ(P.28)をご使用ください。

4人家族の1年間にかかる洗濯時間とコストを比較※1(当社比)

洗濯容量	6kg(タテ型)	12kg(ドラム式)	
年間洗濯回数	365回	183回	約1/2の回数で!
年間コスト(目安)※2	約11,400円	約4,300円	約7,100円 お得!
年間洗濯時間	約273時間45分	約106時間45分	約1/6時間 節約!

●1人1日分の洗濯物量目安は約1.5kg(当社調べ)

※1当社2018年度機種AW-6G6とTW-127XP4との比較。※2【電気代】電力料金目安単価31円/kWh(税込)【家電公取協調べ(2022年7月改定)】。【水道代】水道料金目安単価262円/m³(税込)。(内訳:水道料金137円/m³(税込) 下水道料金125円/m³(税込))【一般社団法人日本電機工業会調べ】2024年7月現在。

業界トップクラス*の大容量

洗濯容量 **12kg** | 乾燥容量 **7kg**

*TW-127XP4/XH4/XM4。国内家庭用洗濯乾燥機において、2024年8月21日現在。



(イメージ図)

ecoモード

対応機種 TW-127XP4/127XH4/127XM4

センサーが洗濯物の内容や水温、室温を見きわめて、洗いから乾燥までムダなく効率的な運転をします。

eco
モード

スタイリッシュデザイン

対応機種 TW-127XP4/127XH4/127XM4

使いやすいさと美しさを両立した、スタイリッシュなデザイン。

大型カラータッチパネルを、人間工学にもとづいた見やすい約30°の角度で配置。スタイリッシュでありながら、さらに操作しやすくなりました。



見やすく操作しやすい角度 約30°

●写真はTW-127XP4です。

ムダなラインを極力減らした、シンプルなデザイン

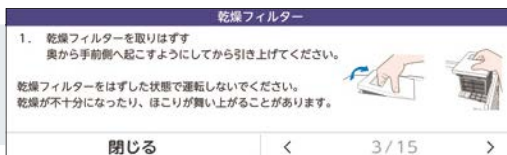


洗濯中の衣類が見やすい、フラットな透明窓。

奥行 **720mm***
奥行内寸520mmの防水パンにもすっきり置けるコンパクト設計。

*TW-127XP4の場合。127XH4/127XM4は722mm。

大型カラータッチパネルにお洗濯の設定・操作だけでなくお手入れのタイミングや方法もわかりやすく表示します



乾燥フィルター

1. 乾燥フィルターを取りはずす
奥から手前側へ起こすようにしてから引き上げてください。
乾燥フィルターをはずした状態で運転しないでください。
乾燥が不十分になったり、ほこりが舞い上がることがあります。

閉じる

<

3 / 15

>

手の届かないところは自動でキレイに、お手入れもラクに

詳しくは動画をチェック!



毎回の洗濯時のお手入れ

洗濯槽を除菌、※3 黒カビの発生を抑えます。

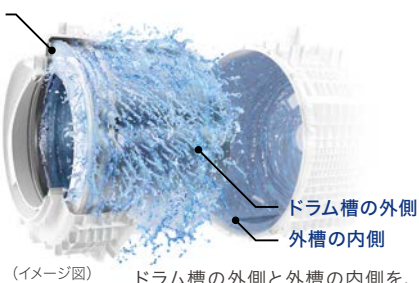
自動お掃除モード

対応機種 TW-127XP4/127XH4/127XM4

外槽前カバーの裏側

乾燥ダクト自動お手入れの給水経路を利用して、脱水の水が届きにくい外槽前カバーの裏側を自動でお掃除。汚れの付着を抑えます。

*お買い上げ時はOFF設定です。運転時間や使用水量が増加になります。



(イメージ図)


ドラム槽の外側と外槽の内側、お洗濯のたびに、脱水時の高速回転による水の勢いで余分な水や時間を問わずに、自動でお掃除。

さらに! **抗菌** **ウルトラファインバブル洗浄 EX** なら、**2つの泡の効果で、槽の清潔が2倍長持ち!**

バブルdeメンテ

対応機種 TW-127XP4

お洗濯中でもウルトラファインバブルとマイクロバブルが洗濯槽への汚れの付着を抑制。従来、1~2カ月に1回必要とされていた槽洗浄が半減し、3~4カ月に1回で済みます。*



(イメージ図)

*水道水とウルトラファインバブル+マイクロバブル水による洗濯槽への汚れつきの比較。(当社調べ)

乾燥フィルター ラクラクお手入れ

対応機種 TW-127XP4/127XH4

乾燥時に発生する綿ゴミをキャッチ。レバーを押すだけで、内蔵されたブレードが綿ゴミをキレイにかき出します。



手の届かない乾燥ダクト・熱交換器を自動で洗浄。

乾燥ダクト自動お手入れ/熱交換器自動洗浄

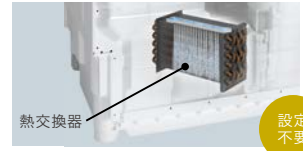
対応機種 TW-127XP4/127XH4/127XM4

乾燥ダクトや熱交換器についた糸くずを、お洗濯の際に給水を利用して洗い流します。毎回自動でメンテナンスして、乾燥効率の低下を抑えます。



設定不要

(イメージ図)



設定不要

(イメージ図)

ドアパッキン洗浄

対応機種 TW-127XP4/127XH4/127XM4

お洗濯をするたびにドアパッキンの裏側にたまった糸くずを洗い流すので、面倒なお手入れが楽にできます。



(イメージ図)

設定不要

ヒートポンプ乾燥で、湿気を取り除いてカビ対策。*4

カビプロテクト(自動槽乾燥)

対応機種 TW-127XP4/127XH4/127XM4

運転後に衣類を取り出し扉を閉めて「スタート」を押すと約70分間、洗濯槽の乾燥を開始。黒カビの発生を抑えます。*4


定期的なお手入れ

忘れがちな槽洗浄のタイミングのめやすを自動でお知らせ!

NEW 槽洗浄めやすサイン

対応機種 TW-127XP4/127XH4/127XM4

清潔なお洗濯にはキレイな洗濯槽を保つことが大切。洗浄タイミングのめやすを液晶画面やサインの点滅でお知らせ、お手入れのし忘れを防ぎます。



TW-127XP4は液晶画面で表示



TW-127XH4/XM4はサインが点滅

60°C温水槽洗浄

対応機種 TW-127XP4/127XH4

約60°Cの温水で槽を洗浄することで、洗浄剤なしで除菌、*5 黒カビの発育を抑制します。

●洗浄剤は使用しないでください。



(イメージ図)

槽洗浄・槽乾燥 [乾燥運転/洗濯運転/洗濯乾燥運転]

対応機種 TW-127XP4/127XH4/127XM4

頻度や汚れ具合に合わせて選べる運転方法。

ドラム式用

洗濯槽クリーナー(塩素系)
T-W2 [1回分 750mL]



黒カビ発生を抑えるために、週1回ほどの乾燥運転をお勧めします。また、本体内部の汚れがはがれて、洗濯物を汚すことがあるので、定期的な洗濯運転、または洗濯乾燥運転でのお手入れをお勧めします。

※3【除菌、カビの抑制について】●試験依頼先:一般財団法人日本食品分析センター ●試験方法:洗濯槽・水槽に有機物と共に付着させた菌、カビの減少率測定。●除菌、カビ抑制方法:「自動お掃除」モードでの洗濯槽・水槽の洗浄による。●対象部分:洗濯槽・水槽。●試験結果:菌、カビの減少率99%以上。*4【カビの抑制について】●試験依頼先:一般社団法人カビ予報研究室 ●試験方法:カビセンサーにて、カビ菌糸の発育を確認、測定。●カビ抑制方法:1日1回洗濯後に「カビプロテクト」設定を運転。●対象部分:洗濯槽。●試験結果:発育抑制を確認。*5【除菌、カビの抑制について】●試験依頼先:一般財団法人日本食品分析センター ●試験方法:洗濯槽・水槽に有機物と共に付着させた菌、カビの減少率測定。●除菌、カビ抑制方法:「60°C温水槽洗浄」コース運転による。●対象部分:洗濯槽・水槽。●試験結果:菌、カビの減少率99%以上。

●商品の色は、印刷の具合で実物と若干異なる場合があります。＊価格はすべてオープン価格です。オープン価格商品の価格は販売店にお問い合わせください。

TW-127XP4L

【左開きタイプ】（右開きタイプはTW-127XP4R）

洗濯・脱水容量 **12kg** 洗濯～乾燥・乾燥容量 **7kg**

MonoMax
家電グランプリ2024
大賞受賞
(ドラム式洗濯機部門)



GoodsPress
AWARD 2024
大賞受賞
(洗濯機部門)



◎主な機能



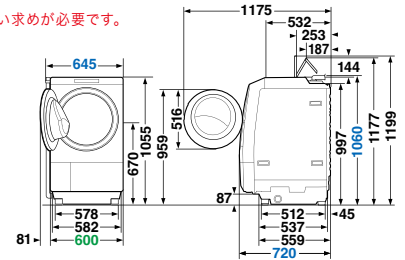
(W) グランホワイト



(T) ボルドーブラウン

ヒートポンプ乾燥	湿度センサー	うるおい上質仕上げ
ハイパワーUV除菌※1	温水洗浄	スマホ連携
カラータッチパネル	ふる水ポンプ*	ドアパッキン洗浄
プッシュde ポン	バブルdeメンテ	

＊ふる水用給水ホースの別途お買い求めが必要です。



◎寸法図【TW-127XP4L】

- 給水ホースの長さは0.8mです。
- ビルトイン対応ではありません。

機能ごとにカラーが変わる7.8インチ大型カラータッチパネル



(W) グランホワイト

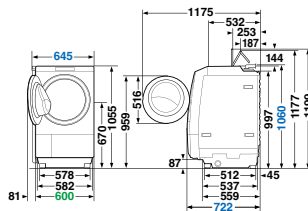
TW-127XH4L

【左開きタイプ】（右開きタイプはTW-127XH4R）

洗濯・脱水容量 **12kg** 洗濯～乾燥・乾燥容量 **7kg**

◎寸法図【TW-127XH4L】

- 給水ホースの長さは0.8mです。
- ビルトイン対応ではありません。



◎主な機能



ヒートポンプ乾燥	湿度センサー	うるおい上質仕上げ
UV温風除菌※1	温水洗浄	スマホ連携
カラータッチパネル	ふる水ポンプ	ドアパッキン洗浄
プッシュde ポン	バブルdeメンテ	

◎パネル操作部



(W) グランホワイト

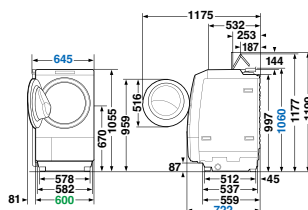
TW-127XM4L

【左開きタイプ】

洗濯・脱水容量 **12kg** 洗濯～乾燥・乾燥容量 **7kg**

◎寸法図【TW-127XM4L】

- 給水ホースの長さは0.8mです。
- ビルトイン対応ではありません。



◎主な機能



ヒートポンプ乾燥	湿度センサー	うるおい上質仕上げ
除菌乾燥※2 / 除菌消臭※3※4	温水洗浄	スマホ連携
カラータッチパネル	ふる水ポンプ	ドアパッキン洗浄
プッシュde ポン	バブルdeメンテ	

◎パネル操作部



ご購入前にご確認ください

TW-127XP4 / 127XH4 / 127XM4 / 84GS4は給水ホース継手を同梱していません。ご家庭の水栓に合わせて別売の給水用部材をお買い求めください。また、TW-127XP4はふる水用給水ホースを同梱していません。お風呂の残り湯を使う場合は別途お買い求めが必要です。詳しくはP.28をご覧ください。

●商品の色は、印刷の具合で実物と若干異なる場合があります。＊価格はすべてオープン価格です。オープン価格商品の価格は販売店にお問い合わせください。

TW-84GS4L

【左開きタイプ】

洗濯・脱水容量 **8kg** 洗濯～乾燥・乾燥容量 **4kg**

MonoMax 2025
次に売れるモノ
選定



(H) ナイトグレー



(W) モーニングホワイト

◎主な機能

抗菌 ウルトラファインバブル洗浄 Ag⁺ 抗菌水

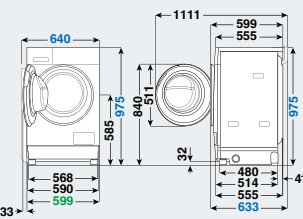
1～2人暮らしにおすすめ。
ボディ幅・奥行599mm*とコンパクト。
*ボディ幅は排水ホース、奥行は給水ホースを含まない寸法です。

ガンコな汚れに温水抗菌ウルトラファインバブル洗浄。
温水設定:60°C除菌/40°C/30°C/15°C
*【除菌について】●試験依頼先:一般財団法人日本食品分析センター ●試験方法:菌付着布の菌の減少率測定。●除菌方法:「60°C除菌」設定のコース運転による。●対象部分:洗濯槽内の衣類。●試験結果:菌の減少率99%以上。

ウール繊維の衣類も
温水でやさしく洗う“ウールコース”。

お急ぎ/低温など衣類に合わせて選べる乾燥機能。

自動おそうじ機能/カビプロテクト(自動槽乾燥)/槽洗浄めやすサイン



●パネル操作部



(全点灯時のイメージです)

1回のお洗濯にかかるコスト(目安)	電気代		水道代		合計	
	定格洗濯時	定格洗濯～乾燥時	定格洗濯時	定格洗濯～乾燥時	定格洗濯時	定格洗濯～乾燥時
127XP4/127XH4/127XM4	2.2円	41.2円	21.0円	16.0円	23.2円	57.2円
84GS4	2.0円	61.4円	20.4円	23.6円	22.4円	85.0円

【寸法図の見方】についてはP.24をご覧ください。【別売品】についてはP.28をご覧ください。

◎コースと容量の上限(単位:kg) ★3kg以上の毛布を洗う際は別売の洗濯キャップ(P.28)をご使用ください(TW-84GS4は除く)。洗濯キャップを取り付けずに洗うと本体や毛布などが損傷する場合があります。

	洗濯		洗濯～乾燥										清潔ケア																												
	標準	スピード	おやすみ	つけおき	とっもも柔らか	念入り	メモリー	おしゃやれ着	香るおしゃやれ着	ウール	毛布★	ダニケア	自動2度洗い	自動2度洗い(カビプロテクト)	予洗い+プラス	UV除菌洗濯※1	除菌脱水※8	標準	スピード	おやすみ	つけおき	少量45分	念入り	メモリー	毛布★	ダニケア	自動2度洗い	自動2度洗い(カビプロテクト)	予洗い+プラス	UV除菌洗濯※1	標準	メモリー	おしゃやれ着	毛布	UV温風除菌※1	除菌消臭※3	消臭※9	花粉	UV除菌※1	UV除菌消臭※10	しわケア
127XP4	12	6	12	3	4.5	12	12	1.5	1.5	—	6※5	3	3	12	7※7	2	—	7	6	7	3	化繊1	7	7	3.6※5	3	3	7	7	4	7	7	0.4	4.7※5	—	—	1	4.5	1	1	1
127XH4	12	6	12	3	4.5	—	12	1.5	1.5	—	6※5	—	3	12	—	—	—	7	6	7	3	化繊1	—	7	3.6※5	—	3	7	—	4	7	7	0.4	4.7※5	1	—	1	4.5	—	—	—
127XM4	12	6	12	3	4.5	—	12	1.5	1.5	—	6※5	—	—	12	—	—	—	7	6	7	3	化繊1	—	7	3.6※5	—	—	3	7	—	—	7	7	0.4	4.7※5	—	—	—	—	—	—
84GS4	8	1	—	3	—	—	8	2	—	2	3	—	—	—	—	—	4	4	化繊1	—	3	—	—	—	—	—	—	—	—	4	4	0.4	3	—	1	—	—	—	—	—	

- 乾燥切替(127XP4) ●お急ぎ:短時間で乾燥 ●節電:電気代を抑えて乾燥 ●うるおい上質仕上げ:加湿してしわを抑える。お急ぎ/節電モードに追加が可能 ●念入り:厚手の衣類などをしっかり乾かす ●除菌:除菌したいときに ●タイマー:乾燥時間を好みで設定
- 乾燥切替(127XH4/XM4) ●お急ぎ:短時間で乾燥 ●節電:電気代を抑えて乾燥 ●上質乾燥:大風量でしわを抑えて乾かす(4kg) ●念入り:厚手の衣類などをしっかり乾かす ●除菌:除菌したいときに ●タイマー:乾燥時間を好みで設定
- 乾燥切替(84GS4) ●お急ぎ:短時間で乾燥 ●低温乾燥:お急ぎより低い温度で乾かす ●念入り:厚手の衣類などをしっかり乾かす ●タイマー:乾燥時間を好みで設定

【ecoモード】127XP4/XH4/XM4はセンサーで見きわめ、効率よく運転【槽洗浄・槽乾燥】槽の裏側を清潔に保つ【60°C温水槽洗浄】127XP4/XH4は洗浄剤なしで槽の裏側を清潔に保つ

より安全にお使いいただくためにチャイルドロック機能をお使いください。 お子様が無断にドアを開けない、ドラム内に閉じ込められないようにドアをロックする機能です。

※1【除菌について】●試験依頼先:一般財団法人日本食品分析センター ●試験方法:菌付着布の菌の減少率測定。●除菌方法:「UV除菌(ドラム回転)」コース、「UV除菌(ドラム静止)」コース、「UV除菌消臭(ドラム回転)」コース、「UV除菌消臭(ドラム静止)」コース、「UV除菌洗濯」コース、「UV除菌乾燥」コース、「UV温風除菌(ドラム回転)」コース、「UV温風除菌(ドラム静止)」コース運転による。●対象部分:洗濯槽内の衣類。●試験結果:菌の減少率99%以上。●※2【除菌について】●試験依頼先:一般財団法人日本食品分析センター ●試験方法:菌付着布の菌の減少率測定。●除菌方法:「除菌乾燥」運転による。●対象部分:洗濯槽内の衣類。●試験結果:菌の減少率99%以上。●※3【除菌について】●試験依頼先:一般財団法人日本食品分析センター ●試験方法:菌付着布の菌の減少率測定。●除菌方法:「除菌乾燥」コースで3時間運転。84GS4は90分間運転による。●対象部分:洗濯槽内の衣類。●試験結果:菌の減少率99%以上。●※4【消臭について】●試験方法:当社にてあらかじめタバコ臭を付着させ、「除菌消臭」コースで90分間運転した試験布を、一般財団法人東海技術センターにて、臭気判定士による官能試験で評価。●消臭方法:「除菌消臭」コース運転による。●対象部分:洗濯槽内の衣類。●試験結果:臭気濃度が初期に対し1/10以下。●※5【ふとんについて】洗濯は3.7kgまで、洗濯～乾燥および乾燥は2.1kgまで。●※6 TW-127XH4はアプリの目的別コース内で選択できます。●※7 予洗いは3kgまで。●※8【除菌について】●試験依頼先:一般財団法人日本食品分析センター ●試験方法:菌付着布の菌の減少率測定。●除菌方法:「除菌脱水」コース運転による。●対象部分:洗濯槽内の衣類。●試験結果:菌の減少率99%以上。●※9【消臭について】●試験方法:当社にてあらかじめタバコ臭を付着させ、「消臭」コースで運転させた試験布を、一般財団法人東海技術センターにて、臭気判定士による官能試験で評価。●消臭方法:「消臭」コース運転による。●対象部分:洗濯槽内の衣類。●試験結果:臭気濃度が初期に対し1/10以下。●※10【消臭について】●試験方法:当社にてあらかじめタバコ臭を付着させ、「UV除菌消臭(ドラム回転)」コース、「UV除菌消臭(ドラム静止)」コースで運転させた試験布を、一般財団法人東海技術センターにて、臭気判定士による官能試験で評価。●消臭方法:「UV除菌消臭(ドラム回転)」コース、「UV除菌消臭(ドラム静止)」コース運転による。●対象部分:洗濯槽内の衣類。●試験結果:臭気濃度が初期に対し1/10以下。

水道水で洗いますか？

ナノサイズの泡を含んだ
ウルトラファインバブル水で
洗いますか？

水道水をウルトラファインバブル水に変えて洗浄効果を高める

抗菌
ウルトラファインバブル洗浄 W_{ラブル}

水道水での
洗浄で保管

抗菌
ウルトラファイン
バブル洗浄Wでの
洗浄で保管

皮脂汚れがたまりやすい
エリ元もキレイ！

1年後の白さが違う！※1

黄ばみやすい脇下も！

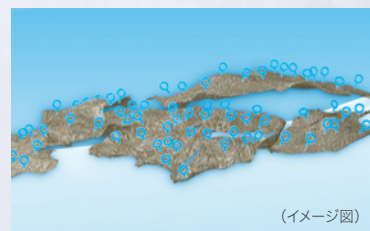
ウルトラファインバブルが洗剤のチカラを引き出し、繊維の奥から汚れを落とす。



ウルトラファインバブルが
洗剤の洗浄成分を吸着



繊維の奥まで浸透し、
洗浄成分を運ぶ



洗浄成分が汚れを
はがし取る効果を高める

●週1回6カ月着用し、6カ月相当保管した場合の水道水での洗浄と抗菌ウルトラファインバブル洗浄Wの標準コースで5kg洗濯時の比較。●衣類の量・汚れ・洗剤の種類などによって効果は異なります。(当社調べ)

頑固な汚れや冷たい水でも洗浄力を発揮

油を含んだ落ちにくい食べこぼしも、いつものお洗濯でキレイに！



●標準コースで5kg洗濯時。●衣類の量・汚れ・洗剤の種類などによって効果は異なります。(当社調べ)

エリ元や袖口の皮脂汚れを、冷たい水でもキレイに落とせる！



●水道水での洗浄と抗菌ウルトラファインバブル洗浄Wの標準コースで5kg洗濯時の比較。●衣類の量・汚れ・洗剤の種類などによって効果は異なります。(当社調べ)

汚れ落ちのヒミツは…

ウルトラファインバブル×東芝の技術力!



STEP 1 洗剤液とすばやく混ざり合ったナノサイズの泡が繊維の奥に浸透、汚れを落とします。

ウルトラファインバブル

ウルトラファインバブル発生装置(イメージ図)

STEP 2 DDモーターがかき上げた循環シャワーで洗剤液を衣類全体に浸透させます。

ざぶざぶザブーンシャワー

STEP 3 パルセーターとDDモーターが生む強力な水流で洗剤液が繊維のすき間に浸透、汚れを落とします。

ざぶざぶザブーン水流



ダイレクトドライブ

東芝の洗浄力を支えるザブーンパル6とDDモーター!

独自形状のパルセーターとパワフルなDDモーターが押し上げと引き込み2種類の水流を生み出し、洗濯物を立体的に動かして洗いムラを抑える。

ザブーンパル6

さらにDDモーターのきめ細やかな制御で、もみ洗いやほぐし洗いなど、衣類の量や質にあわせてかしくく洗います。

東芝の洗浄力を支えるDDモーター! 衣類の量や質にあわせてパワフルにかしくく洗う

特許技術

パワフル 大流量のシャワーを生み出し洗剤液を素早く浸透	かしくく 衣類の量や質を見極め水流をコントロール
パワフルな水流で上下内外に衣類を動かして洗いムラを抑える!	きめ細かい動きで衣類のからみや片寄りを防ぐ

ウルトラファインバブルすすぎ

ウルトラファインバブルが繊維に残った洗浄成分を吸着して取り除くので、標準コースでもしっかりすすぎ! さらに柔軟剤を浸透させることで、柔らかさと香りの効果も高まります! ※2※3

ウルトラファインバブルが残った洗剤をキャッチ!

水道水	ウルトラファインバブル水

柔らかくふんわり仕上がる。香りもアップ! ※2※3

さらに キレイな洗濯槽を保つため槽洗浄のタイミングのめやすを自動でお知らせ!

槽洗浄めやすサイン NEW

詳細はP.20をご覧ください。

●着色した洗剤を試験布につけて、それぞれを水道水(左)とウルトラファインバブル水(右)に入れ、機械力(超音波)をかけてすすぎの効果と比較。

AW-12/10VP4、12/10DP4を中心に説明しています。

※1 週1回6か月着用し、6か月相当保管した場合の水道水での洗浄と抗菌ウルトラファインバブル洗浄Wの標準コースで5kg洗濯時の比較。●衣類の量・汚れ・洗剤の種類などによって効果は異なります。(当社調べ)

※2【柔らかさについて】●柔軟剤を用いて洗濯、部屋干し後のバスタオルを50%に圧縮した際の荷重を水道水での洗浄の標準コース(すすぎ)と抗菌ウルトラファインバブル洗浄Wの標準コース(すすぎ)で比較。●衣類や柔軟剤の量・種類などによって効果は異なります。(当社調べ) ※3【香りについて】●水道水での洗浄と抗菌ウルトラファインバブル洗浄Wの標準コースで柔軟剤を使用してバスタオルを洗浄し、部屋干し後の香りを一般財団法人東海技術センターにて、臭気判定土による官能試験で評価。●衣類や柔軟剤の量・種類などによって効果は異なります。

タテ型洗濯乾燥機&全自動洗濯機(インバーター洗濯機)


Ag⁺ Ag⁺抗菌水

対応機種 AW-12VP4/10VP4/8VH4/12DP4/10DP4/9DP4/8DP4/
9DH4/8DH4/7DH4

詳しくは
動画を
チェック!



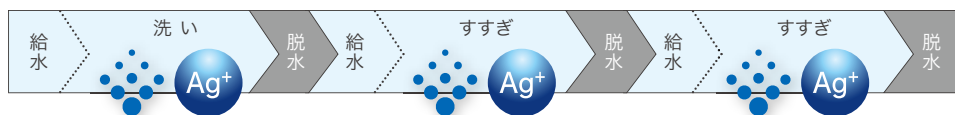
肌に触れるものだからこそ、
気持ちよく、清潔にしたい。
水道水を抗菌水に変えてお洗濯、
部屋干し臭の原因菌を抑えます。^{※1}



水道水を抗菌水に変えるから標準コースでも洗うたびに抗菌^{※1}できます


水道水がAg⁺抗菌水ユニットを通過すると、銀イオンの抗菌成分が溶けて「Ag⁺抗菌水」を生成。Ag⁺抗菌ビーズから溶け出した抗菌成分が、ウルトラファインバブルとともに繊維のすき間に入り込み、お洗濯のたびに衣類を抗菌して、部屋干し臭の原因菌が繁殖するのを防ぎます。^{※1}

洗いも!すすぎも! ウルトラファインバブル&抗菌水



●行程図は一例です。

Ag⁺抗菌水ユニットは
約13年間交換不要^{※2}



●写真はAW-10VP4/10DP4です。●説明用に透明カバーを使用しており、実際の商品とは異なります。●Ag⁺抗菌水ユニットの内蔵箇所・形状は商品によって異なります。

あった温か 抗菌ウルトラファインバブル洗浄W

対応機種 AW-12VP4/10VP4/8VH4

衣類と洗剤液を温めて洗うから、
ガンコな泥汚れや食べこぼしもキレイに。

衣替え前の黄ばみ予防に。 **つけおき[洗濯5kg]**
すぐに落としたい食べこぼしに。 **つけおきなし[少量0.5kg]**



●AW-12VP4の温か洗いコースにて、洗い40分、5kg洗濯時。
●衣類の量・汚れ・洗剤の種類などによって効果は異なります。
(当社調べ)

温風で洗濯物と
洗剤液を温めて
洗浄力アップ!



●画像はAW-12VP4です。

低振動・低騒音設計

(洗濯行程において)

対応機種 AW-12VP4/10VP4/8VH4/12DP4/10DP4/9DP4/8DP4/9DH4/8DH4

深夜や早朝の洗濯も気がねなく。
ギアやベルトがない「DD(ダイレクトドライブ)モーター」が
運転音を抑えます。



詳しくは
動画を
チェック!



特許
技術

パワフルなのに低騒音
【DDモーター】

DDモーター
累計生産台数 **1,300万台突破**^{※3}

	AW-12VP4	AW-10VP4	AW-8VH4	AW-12DP4	AW-10DP4	AW-9DP4	AW-8DP4	AW-9DH4	AW-8DH4
洗濯	約29dB	約29dB	約26dB	約29dB	約29dB	約29dB	約26dB	約29dB	約26dB
脱水	約37dB	約37dB	約37dB	約37dB	約37dB	約37dB	約37dB	約37dB	約37dB
乾燥	約45dB	約45dB	約45dB	—	—	—	—	—	—

【音のめやす】30dB:ささやき声、40dB:図書館の中、50dB:普通の事務所内。●運転音の表示は一般社団法人日本電機工業会洗濯機能性能評価基準による(洗濯行程において)。

※1【抗菌について】●試験方法:JIS L1902に基づく菌液吸収法、当社にて処理した試験布を一般財団法人ポーケン品質評価機構にて評価。●抗菌方法:銀イオンによる。●対象部分:洗濯槽内の衣類。●試験結果:抗菌活性値2.0以上(菌の抑制率99%以上)。※2年間洗濯回数548回にて計算。(当社調べ)●製品の標準使用期間・保証期間とは異なります。●取り外しや交換が必要な場合は、東芝生活家電ご相談センターにお問い合わせください。※3 1997年8月~2023年12月末における東芝DDモーター搭載商品の生産台数の合計。※4 当社2018年度機種AW-6G6とAW-12VP4との比較。

お洗濯をもっとラクにする、便利な機能



液体洗剤・柔軟剤 自動投入

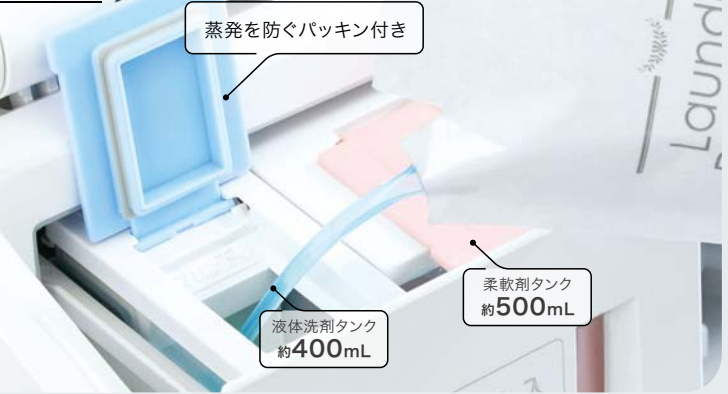
詳しくは動画をチェック!



対応機種 AW-12VP4/10VP4/12DP4/10DP4/9DP4/8DP4

計量の手間なく、使い過ぎも防ぐ。洗剤ボトル置き場もいらないので、洗濯機まわりがスッキリ。

液体洗剤や柔軟剤の詰め替え用からの補充もカンタンです。



蒸発を防ぐバッキン付き

液体洗剤タンク 約400mL

柔軟剤タンク 約500mL

●写真はAW-10VP4です。

ゆとりの大容量

洗濯

12kg

対応機種 AW-12VP4/12DP4

旅行のあとの洗濯物のまとめ洗いや、大きな毛布もおまかせ。まとめて洗えば時間もコストも節約。

4人家族の1年間にかかる洗濯時間とコストを比較※4(当社比)

洗濯容量	6kg	12kg	
年間洗濯回数	365回	183回	約1/2の回数で!
年間コスト(目安)	約11,400円	約7,300円	約4,100円 お得!
年間洗濯時間	約273時間45分	約131時間9分	約142時間 節約!

●1人1日分の洗濯物量は目安は約1.5kg(当社調べ) ●【電気代】電力料金目安単価31円/kWh(税込)[家電公取協調べ(2022年7月改定)]。【水道代】水道料金目安単価262円/m³(税込)。(内訳:水道料金137円/m³(税込) 下水道料金125円/m³(税込)) [一般社団法人日本電機工業会調べ]2024年7月現在。

水流パワーボタン

対応機種 AW-12VP4/10VP4/8VH4/12DP4/10DP4/9DP4/8DP4/9DH4/8DH4

衣類の汚れ具合に合わせて、ボタン1つでお好みの水流に設定できます。

汚れが多い時や厚地の衣類に
水流 強

汚れが少ない時やデリケートな衣類に
水流 弱

ほぐせる脱水

対応機種 AW-12VP4/10VP4/8VH4/12DP4/10DP4/9DP4/8DP4/9DH4/8DH4/7DH4

脱水後の洗濯物のからみをほぐして、取り出しやすくします。



ほぐせる脱水なし

ほぐせる脱水あり

●写真はAW-10VP4です。●洗濯物によっては、衣類がほぐれないときがあります。●水位を変更したときや洗いを含まない運転をしたときは、ほぐし運転は行いません。●容量:約1.0~6.0kg ●運転時間:約3分

最低水位19L

対応機種 AW-12VP4/10VP4/12DP4/10DP4

最低19Lからの水位で洗えるのでムダなく節水できます。



分け洗いたい靴下などに
おすすめ

ecoモード

対応機種 AW-12VP4/10VP4/8VH4/12DP4/10DP4/9DP4/8DP4/9DH4/8DH4

センサーが洗濯物の量、布質、温度を見きわめて、効率よく運転。

●AW-12VP4/10VP4/12DP4/10DP4は、布質センサーなし。



NEW スマートフォン連携※5

対応機種 AW-12VP4/10VP4

スマートフォンアプリでお洗濯の効率をアップ。

専用のスマートフォンアプリで、外出先からでも洗濯機を操作。帰宅時間に合わせて予約時刻を設定したり、使い方やよくあるご質問など調べたい情報の確認もできます。

「IoLIFE」アプリで家電をコントロール



「IoLIFE」アプリについて



●対応家電によりサービス内容が異なります。

詳しくは動画をチェック!



外出先から予約



アプリでコースをDL



※5洗濯機の電源が入っている時に操作が可能です。通信環境や使用状況によっては、ご利用できない場合があります。●コースの変更は「スマホ操作」設定時のみ可能です。●IoLIFE サービスを受けるためには、常時接続のブロードバンド回線と無線LANルーターが必要です。●アプリは無料ですがダウンロードおよびアプリ利用の際には、通信費が別途かかり、お客様負担となります。●アプリのサービス内容・画面デザイン・機能は予告なく変更することがあります。また提供されるサービスについても予告なく終了することがあります。●すべてのスマートフォンで動作を保障するものではありません。

東芝
独自*

ハイブリッド乾燥

水冷除湿+外気仕上げ

対応機種 AW-12VP4/10VP4

水冷除湿と外気仕上げを採用した
東芝だけの「ハイブリッド乾燥」で
スピーディーに、
ふんわりとした仕上がりに。

詳しくは
動画を
チェック!



*水冷除湿と外気仕上げを組み合わせた乾燥方式。

仕上がり

乾燥の仕上げに乾いた外気を取り入れることで
槽内の温度と湿度をコントロールして
布傷みを抑え、ふんわりソフトな仕上がりに。

ハイブリッド乾燥

繊維がふっくら仕上がる

外干し
パイルが寝て、ごわつく



●衣類の量・素材、使用状況、一緒に乾燥する物の種類によって効果は異なります。(当社実験による)

時短

「ハイブリッド乾燥」で
洗濯から乾燥までの
時間を大幅に短縮。


約227分 ▶ 約170分

従来機種 AW-10VH1

AW-10VP4

5kgの洗濯～乾燥までの時間を約57分短縮

(イメージ図)



排気が少なく、お部屋に
湿気がこもりにくい。

水冷除湿乾燥後、衣類がほぼ乾いたタイミングで外気を取り入れるので排気が少なく、お部屋に湿気がこもりにくい設計です。

●室温、衣類の量など、使用状況によって異なります。



東芝
独自*

2つの乾燥方式を組み合わせた「ハイブリッド乾燥」でスピーディーにふんわり乾燥

*水冷除湿と外気仕上げを組み合わせた乾燥方式。



冷却水で湿気を含んだ温かい空気を冷やすことで除湿します。

ほぼ乾いた衣類に熱を加え続けると傷みの原因に。乾いた外気を取り入れることで、温度の上がり過ぎを防ぎ、ふんわり仕上げます。

(画像はすべてイメージ図です。)

いざという時に“あったら便利”な乾燥機能



外に干したくない
花粉の季節に



部屋干しが続く
梅雨時に



急いで洗って、
乾かしたい時に

フルガラストップデザイン & 大型ガラスタッチ操作パネル

対応機種 AW-12VP4/10VP4/12DP4/10DP4

*AW-9DP4/8DP4/9DH4/8DH4/7DH4はガラストップデザイン。

色分けされた大きなボタンは直感的に操作できて使いやすい。傷つきにくい強化ガラスはお手入れもカンタン。



【ひとめdeタッチ】
見やすい・使いやすい
わかりやすい

●電源オフ時は表示が消えます。●写真はAW-10VP4です。(イメージ図)



詳しくは
こちらを
チェック!

AW-12DP4/10DP4は
軽いタッチで操作ができる
ガラスタッチパネル搭載

●写真はAW-12DP4です。



コンパクトボディ

対応機種 AW-12VP4/10VP4/12DP4/10DP4

AW-12VP4/10VP4は乾燥機能と洗剤自動投入搭載なのに、奥行650mmのコンパクト設計。防水パンにスッキリおさまります。また、乾燥機能なしタイプのAW-12DP4/10DP4の奥行は642mmです。



●写真はAW-10VP4です。

広くて浅い洗濯槽&ワイド投入口

対応機種 AW-10VP4/10DP4

人間工学にもとづいて洗濯槽を浅く設計しているの、ラクな姿勢で洗濯物が取り出せます。投入口が広く、本体手前の高さも低いので大きな洗濯物の出し入れもスムーズにできます。

●AW-12VP4/12DP4は、「ワイド投入口」を採用。

●AW-9DP4/8DP4は、洗剤自動投入搭載ながら、本体手前の高さが840mmと低く、衣類を取り出しやすい設計です。



●写真はAW-10VP4です。(イメージ図)
●投入口幅は約420mm。
●AW-10DP4は、本体手前の高さ855mm。

タテ型洗濯乾燥機&全自動洗濯機(インバーター洗濯機)

お手入れだって、手間を減らしたい。

NEW 槽洗浄めやすサイン

対応機種 AW-12VP4/10VP4/8VH4/12DP4/10DP4/9DP4/8DP4/9DH4/8DH4/7DH4

忘れがちな槽洗浄のタイミングのめやすを自動でお知らせ!

清潔なお洗濯にはキレイな洗濯槽を保つことが大切。洗浄タイミングのめやすをサインの点滅でお知らせ、お手入れのし忘れを防ぎます。

●AW-7DH4は、点灯でお知らせします。



自動お掃除モード

対応機種 AW-12VP4/10VP4/8VH4/12DP4/10DP4/9DP4/8DP4/9DH4/8DH4

高速回転による強力な水流で自動洗浄して槽を除菌。^{※2}
黒カビの発生を抑えます。^{※2}

*お買い上げ時はOFF設定です。運転時間が追加になります。

●AW-7DH4は自動槽洗いモードできれいな水をためて水流の力で槽を清潔に。(イメージ図)

*お買い上げ時はOFF設定です。運転時間や使用水量が追加になります。




カビプロテクト(自動槽乾燥)

対応機種 AW-12VP4/10VP4/8VH4

お洗濯後に自動で槽を乾燥。黒カビの発生を抑え、槽を清潔に保ちます。

【カビ抑制について】●試験方法:当社にて1日1回洗濯後、AW-12VP4/10VP4において「カビプロテクト」を45分間運転。^{※1}カビセンサーにて、カビ菌糸の発育を確認。カビセンサーを一般社団法人カビプロテクト研究室(旧環境生物学研究所)で測定。●カビ抑制方法:「カビプロテクト」運転による。●対象部分:洗濯槽内。●試験結果:発育抑制を確認。「カビプロテクト」は初期設定されていません。*続けて2回目の洗濯をしたい場合は電源を入れ直せば洗濯コース運転に戻ります。



(イメージ図)
手間いらずで
洗濯槽のカビ予防

半透明糸くずフィルター

対応機種 AW-12VP4/10VP4/8VH4/12DP4/10DP4/9DP4/8DP4/9DH4/8DH4

糸くずの溜まり具合を簡単に確認。

●写真はAW-10VP4です。



※1AW-8VH4の場合は15分。※2【除菌、カビの抑制について】●試験依頼先:一般財団法人日本食品分析センター ●試験方法:洗濯槽・水槽に有機物と共に付着させた菌、カビの減少率測定。●除菌、カビ抑制方法:「自動お掃除」モードでの洗濯槽・水槽の洗浄による。●対象部分:洗濯槽・水槽。●試験結果:菌、カビの減少率99%以上。

汚れや衣類に合わせて選べるコース

ガンコな汚れに

自動2度洗いコース

洗濯 3kgまで

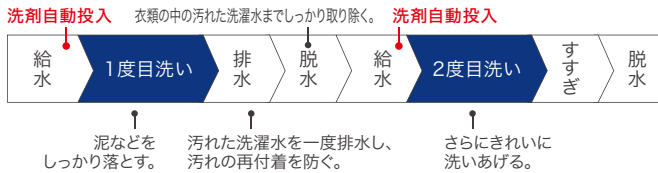
対応機種 AW-12VP4/10VP4/12DP4/10DP4/9DP4/8DP4

ガンコな泥汚れを自動で2度洗い。長時間のつけ置き不要で、手間なくすっきり落とせます。

洗剤自動投入機能が搭載されているので、1度目洗いはもちろん、2度目洗いの時も洗剤を入れる手間が省けます。長時間のつけ置きが不要。ガンコな汚れを手間なくすっきり落とせます。



- 自動2度洗いコースにて、3kg洗濯時。
- 衣類の量・汚れ・洗剤の種類などによって効果は異なります。(当社調べ)



予洗い+(プラス)コース

洗濯 ※2 12kgまで (予洗い3kgまで)

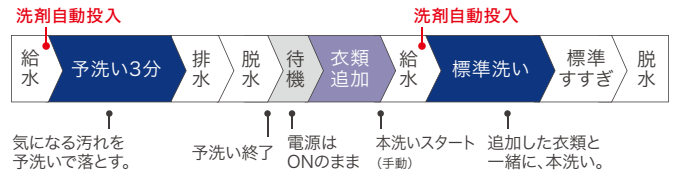
対応機種 AW-12VP4/10VP4

手で予洗いする手間を省いて、ラクに分け洗い。食べこぼし汚れもすっきりキレイ。

食べこぼしや泥汚れなど、気になる汚れを落としてから、ほかの衣類を追加することで分け洗いできます。手で予洗いする手間を省いてラクにお洗濯できます。



- 予洗い+(プラス)コースにて、予洗い1kg、追加投入4kg、合計5kg洗濯時。
- 衣類の量・汚れ・洗剤の種類などによって効果は異なります。(当社調べ)



便利

毛布コース

対応機種 AW-12VP4/10VP4/8VH4/12DP4/10DP4/9DP4/8DP4/9DH4/8DH4/7DH4

大きな毛布も、お家で洗濯から乾燥まで。*

毛布や夏掛け布団、シーツ、カーペットカバー、カーテンなど大物のお洗濯に便利です。さらに、AW-12VP4/10VP4なら乾燥までできるので、重たい毛布を外干する手間も省けます。

*洗濯から乾燥までできるのはAW-12VP4/10VP4です。洗濯や乾燥の容量について詳しくは、P.23をご参照ください。

大きな毛布も、まる洗いOK



●1枚6kg以下/毛布コース

●AW-12VP4で洗濯した場合。

乾燥

除菌洗乾/除菌乾燥コース^{※3}

洗濯乾燥 4kgまで

対応機種 AW-12VP4/10VP4

脱水後に、温風でしっかり乾燥運転。家族の衣類を、まとめて除菌乾燥^{※3}できます。



除菌^{※4}/消臭コース^{※5}

容量 1kgまで

対応機種 AW-12VP4/10VP4

水を使わず除菌^{※4}・消臭^{※5}。型くずれが心配なものや、洗えない衣類を清潔に。



(イメージ図)

バルセーターでかくはんせず、槽を低速回転させて、乾いた衣類などを除菌^{※4}消臭^{※5}します。

おしゃれ着(乾燥)コース

乾燥容量 0.4kgまで

対応機種 AW-12VP4/10VP4/8VH4

かくはんさせずに、温風乾燥。型くずれの気になるデリケートな衣類や上履きなどに。



(イメージ図)

洗濯槽とバルセーターが一緒に動き、かくはんせずに乾燥するので、型くずれを防ぎます。

※1 AW-12VP4/10VP4/12DP4/10DP4の場合。AW-9DP4/8DP4は3kg洗濯時、約70分。 ※2 AW-12VP4の場合。AW-10VP4は10kgまで。 ※3 【除菌について】 ●試験依頼先: 一般財団法人日本食品分析センター ●試験方法: 菌付着布の菌の減少率測定。 ●除菌方法: 「除菌乾燥」コース運転による。 ●対象部分: 洗濯槽内の衣類。 ●試験結果: 菌の減少率99%以上。 ※4 【除菌について】 ●試験依頼先: 一般財団法人日本食品分析センター ●試験方法: 菌付着布の菌の減少率測定。 ●除菌方法: 「除菌/消臭」コース40分間運転による。 ●対象部分: 洗濯槽内の衣類。 ●試験結果: 菌の減少率99%以上。 ※5 【消臭について】 ●試験方法: 当社にてあらかじめタバコ臭を付着させ、「除菌/消臭」コースで10分間運転させた試験布を、一般財団法人東海技術センターにて、臭気判定士による官能試験で評価。 ●消臭方法: 「除菌/消臭」コース運転による。 ●対象部分: 洗濯槽内の衣類。 ●試験結果: 臭気濃度が初期に対し1/10以下。

デリケートな衣類に

詳しくは
こちらを
チェック!



おしゃれ着コース

対応機種 AW-12VP4/10VP4/12DP4/10DP4

デリケートなおしゃれ着も布傷みを抑えながらキレイに。

付属のおしゃれ着トレーを使うことで、パルセーターと衣類がこすれません。だから、強い水流で洗っても布傷みや型くずれを抑えて、汚れをしっかりと落とします。

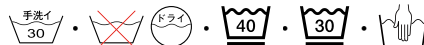


(イメージ図)



3人分をまとめて洗える! (イメージ図)

下記の衣類が洗えて、クリーニング代を節約



●取り扱い表示があっても洗えない場合があります。詳しくは、下記をご覧ください。



電気代・水道代合わせて
約39円※6

●AW-12VP4/10VP4/12DP4/10DP4において。

液体のおしゃれ着用中性洗剤をお使いください。

おしゃれ着コースについて

【洗える衣類】[ドライ]または[手洗い]の表示の衣類/ウール、アンゴラ、カシミアのセーター、カーディガン/ウール、麻、ポリエステル製のスラックス、スカート/フリース/学生服(プレザーを除く)、セーラー服/ブルゾン、ジャンパー等の芯地のない上着/ポリエステル、麻のブラウス、シャツ、スーツ/ジャケット(ウォッシュアップでないもの)、コート、ネクタイ等の型くずれしやすいもの/エンボス加工、しわ加工/ちりめん類/ベルベット、別珍素材のもの/防水加工品(ダウンウェア、スキーウェア等) 【お願ひ】衣類によっては「おしゃれ着コース」で洗えないものもあります。衣類の表示、専用洗剤及び洗濯機の説明書をよく読んでご使用ください。「ドライマーク」衣類が洗える家庭用のドライマーク洗剤またはおしゃれ着用の中性洗剤(蛍光剤無配合)を必ずお使いください。「おしゃれ着コース」は、クリーニング店等で行う水を使わない「ドライクリーニング」とは異なります。

香るおしゃれ着コース

対応機種 AW-12VP4/10VP4/12DP4/10DP4/9DP4/8DP4

洗濯
3kgまで※7

香りを高めて、※8 お気に入りの服を楽しむ。

すすぎ時に柔軟剤を自動投入し、衣類全体に浸透させたあと、さらに柔軟剤を追加投入することで、しっかりと香り付けします。※8



(イメージ図)

フレグランスコース

対応機種 AW-8VH4/9DH4/8DH4

洗濯
5kgまで

洗濯後、たっぷり水をためた洗濯槽に柔軟剤を投入し、時間をかけて衣類全体にしっかりと浸透させて、香り付けをします。※8 ●おしゃれ着コースではありません。

ちょっとした洗濯に

スポーツウェアコース

対応機種 AW-12VP4/10VP4/12DP4/10DP4

洗濯
1kgまで
(化繊)

臭いが残りやすい化学繊維のスポーツウェアを、ささっとお洗濯。

臭いが気になる運動後のスポーツウェアをウルトラファインバブルで洗うことで臭いの原因であるたんぱく質汚れを落とします。たっぷりの水ですっきりすすぐので、汚れの再付着も防ぎます。



(イメージ図) ※AW-12VP4/10VP4において。

洗濯時間
約27分

洗濯から乾燥まで*
約60分

スピードコース

対応機種 AW-12VP4/10VP4/8VH4/12DP4/10DP4/9DP4/8DP4/9DH4/8DH4/7DH4

洗濯
5kgまで

2kgの洗濯物を約15分*で、すき間時間に時短お洗濯。

*AW-12VP4/10VP4/12DP4/10DP4において。



洗濯 2kg
約15分*
(5kgは約22分)

AW-7DH4は
洗濯 1kg
約10分

●すすぎ1回対応の洗剤をお使いください。



※6【電気代】電力料金目安単価31円/kWh(税込)、家電公取協調べ(2022年7月改定)。【水道代】水道料金目安単価262円/m³(税込) [内訳:水道料金137円/m³(税込)、下水道料金125円/m³(税込)]、一般社団法人日本電機工業会調べ。2024年7月現在。※7AW-12VP4/10VP4/12DP4/10DP4の場合。AW-9DP4/8DP4は1.5kgまで。※8柔軟剤や衣類の種類により、香りの付き具合が変わる場合があります。

◎価格はすべてオープン価格です。

AW-12VP4

洗濯・脱水容量 12kg 洗濯～乾燥・乾燥容量 6kg

抗菌 ウルトラファインバブル洗浄 W_{ワッフル}



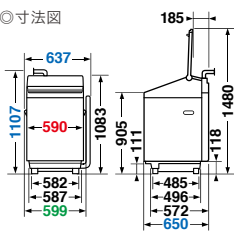
(T) ボルドーブラウン (W) グランホワイト ※グランホワイトはAW-10VP4のみ

フルガラストップデザイン Ag⁺抗菌水 液体洗剤 柔軟剤 自動投入

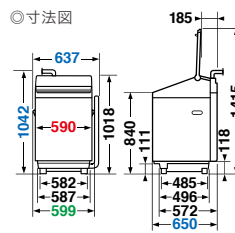
◎主な機能

- 温か抗菌ウルトラファインバブル洗浄W
- ハイブリッド乾燥
- 除菌洗乾/除菌乾燥コース※1
- 自動お掃除モード
- カビプロテクト(自動槽乾燥)
- おしゃれ着トレー
- ほぐせる脱水

◎寸法図



◎寸法図



●奥行(内寸)が550mmより大きな防水パンに設置できます。●防水パンに設置する場合は、本体後方の壁面から防水パン前部の内側まで590mm以上必要です。●左側に排水する場合、右側に排水する場合より、本体から出る排水ホースの長さが短くなります。排水口に届かない場合は、別売の排水延長ホースをご使用ください。

AW-8VH4

洗濯・脱水容量 8kg 洗濯～乾燥・乾燥容量 4.5kg

抗菌 ウルトラファインバブル洗浄 W_{ワッフル}



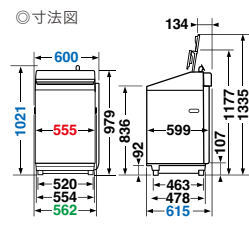
(W) グランホワイト

マット調デザイン Ag⁺抗菌水

◎主な機能

- 温か抗菌ウルトラファインバブル洗浄W
- 自動お掃除モード
- カビプロテクト(自動槽乾燥)
- ほぐせる脱水

◎寸法図



●奥行(内寸)が510mmより大きな防水パンに設置できます。●防水パンに設置する場合は、本体後方の壁面から防水パン前部の内側まで570mm以上必要です。

AW-12DP4

洗濯・脱水容量 12kg

抗菌 ウルトラファインバブル洗浄 W_{ワッフル}



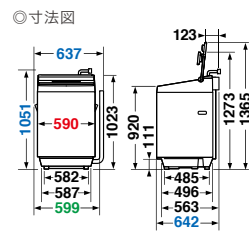
(T) ボルドーブラウン (W) グランホワイト

フルガラストップデザイン Ag⁺抗菌水 液体洗剤 柔軟剤 自動投入

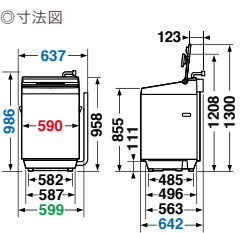
◎主な機能

- 大容量 洗濯容量12kg(AW-12DP4のみ)
- おしゃれ着トレー
- 自動お掃除モード
- ほぐせる脱水

◎寸法図



◎寸法図



●奥行(内寸)が550mmより大きな防水パンに設置できます。●防水パンに設置する場合は、本体後方の壁面から防水パン前部の内側まで590mm以上必要です。●左側に排水する場合、右側に排水する場合より、本体から出る排水ホースの長さが短くなります。排水口に届かない場合は、別売の排水延長ホースをご使用ください。

ご購入前にご確認ください

AW-12VP4/10VP4/8VH4/12DP4/10DP4/9DP4/8DP4/9DH4/8DH4/7DH4

◎1回のお洗濯にかかるコスト(目安)

	AW-12VP4		AW-10VP4		AW-8VH4		AW-12DP4	AW-10DP4
	定格洗濯時	定格洗濯～乾燥時	定格洗濯時	定格洗濯～乾燥時	定格洗濯時	定格洗濯～乾燥時	定格洗濯時	定格洗濯時
電気代	3.3円	88.4円	2.5円	76.0円	2.6円	74.4円	3.3円	2.3円
水道代	36.4円	31.4円	31.2円	28.8円	24.9円	23.3円	36.4円	31.2円
合計	39.7円	119.8円	33.7円	104.8円	27.5円	97.7円	39.7円	33.5円

◎コースと容量の上限(単位:kg)

	洗濯										洗濯～乾燥										乾燥								
	標準	温かい洗い	メモリー	スピード	つけおき	自動2度洗い	予洗い+ワッフル※3	毛布	部屋干し(風乾燥)	おしゃれ着	香るおしゃれ着	フレグランス	スポーツウエア	標準	温かい洗い	メモリー	スピード	つけおき※2	自動2度洗い	予洗い+ワッフル※3	除菌乾燥※1	毛布	スポーツウエア	標準	メモリー	除菌乾燥※1	毛布★1	おしゃれ着乾燥	除菌/消臭※4※5
12VP4	12	5	12	5	5※2	3	12	6	—	3	3	—	化繊1	6	5	6	5	5	3	6	4	3.6	化繊1	6	6	4	3.6	0.4	1
10VP4	10	5	10	5	5※2	3	10	4.7	—	3	3	—	化繊1	5	5	5	5	5	3	5	4	3	化繊1	5	5	4	3	0.4	1
8VH4	8	5	8	5	5※2	—	—	4.2	—	1.5	—	5	—	4.5	4.5	4.5	4.5	4.5	—	—	—	—	—	4.5	—	—	2.8	0.4	—
12DP4	12	—	12	5	6	3	—	6	5	3	3	—	化繊1																
10DP4	10	—	10	5	6	3	—	4.7	5	3	3	—	化繊1																
9DP4	9	—	9	5	5	3	—	4.7	4.8	1.5	1.5	—	—																
8DP4	8	—	8	5	5	3	—	4.7	4.8	1.5	1.5	—	—																
9DH4	9	—	9	5	5	—	—	4.7	4.8	1.5	—	5	—																
8DH4	8	—	8	5	5	—	—	4.7	4.8	1.5	—	5	—																
7DH4	7	—	7	5	3	—	—	3.3	—	1.5	—	—																	

★1 8VH4での毛布乾燥は標準コースにて乾燥できます。

槽の裏側を清潔に保つ 【槽洗浄・槽乾燥】12/10VP4・8VH4
【槽洗浄・槽乾燥(ヒーターレス)】12/10/9/8DP4・9/8/7DH4

【寸法図の見方】についてはP.24をご覧ください。
【別売品】についてはP.28をご覧ください。

AW-9DP4

洗濯・脱水容量 9kg

抗菌
ウルトラファインバブル洗浄



(W)グランホワイト

AW-8DP4

洗濯・脱水容量 8kg



Ag⁺
Ag⁺抗菌水

柔軟剤
自動投入

◎主な機能

自動お掃除モード
ほぐせる脱水

AW-9DH4

洗濯・脱水容量 9kg

抗菌
ウルトラファインバブル洗浄



(W)グランホワイト



Ag⁺
Ag⁺抗菌水

◎主な機能

自動お掃除モード
ほぐせる脱水

AW-8DH4

洗濯・脱水容量 8kg

AW-7DH4

洗濯・脱水容量 7kg

抗菌
ウルトラファインバブル洗浄



(W)ピュアホワイト



Ag⁺
Ag⁺抗菌水

◎主な機能

インバーター制御
ほぐせる脱水

自動槽洗いモード
手間なく槽を清潔に!

取り出しやすい設計

・手前が低くて衣類を取り出しやすい!
・すっきり置ける!

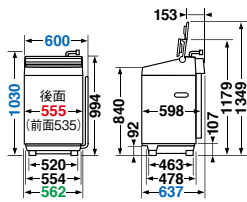
高さ
840mm



蓋を開けても、高さが低いのでラックも置ける!

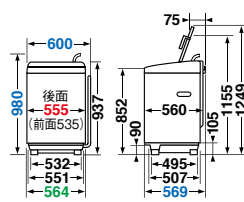
●画像はAW-9DP4です。

◎寸法図【AW-9DP4/8DP4 共通】



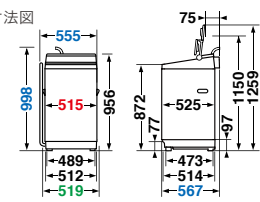
●奥行(内寸)が510mmより大きな防水パンに設置できます。●防水パンに設置する場合は、本体後方の壁面から防水パン前部の内側まで590mm以上必要です。

◎寸法図【AW-9DH4/8DH4 共通】



●奥行(内寸)が510mmより大きな防水パンに設置できます。

◎寸法図



●奥行(内寸)が540mmより大きな防水パンに設置できます。
●防水パンに設置する場合は、本体後方の壁面から防水パン前部の内側まで600mm以上必要です。●右側に排水する場合、左側に排水する場合より、本体から出る排水ホースの長さが短くなります。排水口に届かない場合は、別売の排水延長ホースをご使用ください。

●総外形寸法は幅×奥行×高さ(給・排水ホースを含む)。

は給水ホース継手を同梱していません。ご家庭の水栓に合わせて別売の給水用部材をお買い求めください。詳しくはP.28をご覧ください。

◎1回のお洗濯にかかるコスト(目安)

	AW-9DP4	AW-8DP4	AW-9DH4	AW-8DH4	AW-7DH4
	定格洗濯時	定格洗濯時	定格洗濯時	定格洗濯時	定格洗濯時
電気代	3.1円	2.8円	3.0円	2.5円	2.0円
水道代	29.1円	25.9円	28.0円	24.9円	28.6円
合計	32.2円	28.7円	31.0円	27.4円	30.6円

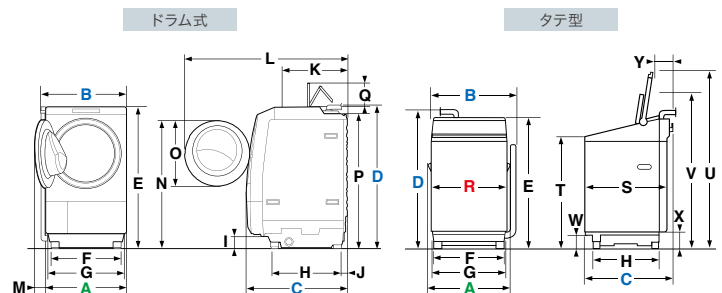
洗濯機の底部の隙間から絶対に手や足を入れなでください。

かさ上げタイプの防水パンに設置するなど、洗濯機の底部から手や足が入る隙間が生じる場合もありますのでご注意ください。AW-12VP4/10VP4/8VH4/12DP4/10DP4/9DP4/8DP4/9DH4/8DH4/7DH4は保護カバーを同梱しています。詳しくはP.28をご覧ください。

■寸法図の見方

●各商品寸法について、詳しくは商品紹介ページをご覧ください。

A 本体幅(手掛け含む)	J 固定脚から背面出代	S ボディ奥行
B 幅(手掛け・排水ホース含む)	K 上面奥行	T 本体前面高さ
C 奥行(給水ホース含む)	L ドア開き時最大奥行	U ふた全開時高さ
D 高さ(給水ホース取り付け部含む)	M ドア開き時側面必要スペース	V ふた折りたたみ時高さ
E 本体高さ	N ドア上部高さ	W 台板前面高さ
F 脚幅	O ドア外径	X 台板後面高さ
G 台板幅	P 本体後部高さ	Y ふたから本体背面までの奥行(折りたたみ時)
H 脚奥行	Q 洗剤ケースふた開き時高さ	
I 本体下部高さ	R ボディ幅	



※1【除菌について】 ●試験依頼先: 一般財団法人日本食品分析センター ●試験方法: 菌付着布の菌の減少率測定。 ●除菌方法: 「除菌乾燥」コース運転による。 ●対象部分: 洗濯槽内の衣類。 ●試験結果: 菌の減少率99%以上。 ※2 温か洗いの温風を手動で解除してご使用ください。 ※3 予洗いは3kgまで。 ※4【除菌について】 ●試験依頼先: 一般財団法人日本食品分析センター ●試験方法: 菌付着布の菌の減少率測定。 ●除菌方法: 「除菌/消臭」コース40分間運転による。 ●対象部分: 洗濯槽内の衣類。 ●試験結果: 菌の減少率99%以上。 ※5【消臭について】 ●試験方法: 当社にてあらかじめタバコ臭を付着させ、「除菌/消臭」コースで10分間運転させた試験布を、一般財団法人東海技術センターにて、臭気判定士による官能試験で評価。 ●消臭方法: 「除菌/消臭」コース運転による。 ●対象部分: 洗濯槽内の衣類。 ●試験結果: 臭気濃度が初期に対し1/10以下。

●商品の色は、印刷の具合で実物と若干異なる場合があります。*オープン価格商品の価格は販売店にお問い合わせください。

室温・水温、水道水圧、設置・排水条件、衣類の量や種類、衣類の片寄り、風呂水の使用などにより、使用水量・消費電力量・運転時間が増減します。

AW-10GM3

洗濯・脱水容量 **10kg**



ガラストップ
デザイン

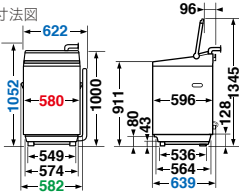
(W)ピュアホワイト

大容量10kg、
まとめ洗もおまかせ!

パワフル洗浄
ゆとりの大容量 10kg
ふる水ポンプ

- 【コース一覧】
- 標準:10kg ●すすぎ1回:10kg
 - スピード:6kg ●つけおき[30分]:6kg
 - 毛布:4.7kg ●おしゃれ着:1.5kg
 - 槽洗浄/槽乾燥

◎寸法図



●奥行(内寸)が570mmより大きな防水パンに設置できます。

◎1回のお洗濯にかかるコスト(目安)

定格洗濯時	
電気代	4.1円
水道代	36.2円
合計	40.3円

AW-7GM4

洗濯・脱水容量 **7kg**



(W)ピュアホワイト

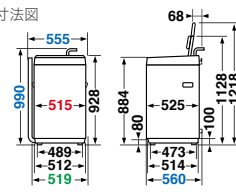
ダブル
Wシャワー洗浄でしっかり洗う!

ダブル Wシャワー洗浄
スピードコース
部屋干しモード
ふる水ポンプ*
最低水位12L(手動設定)

*AW-7GM4はふる水用給水ホースの別途
お買い求めが必要です。

- 【コース一覧】
- 標準:7kg ●標準すすぎ1回:7kg
 - スピード:2.5kg ●つけおき[1時間]:4kg
 - 毛布:3kg ●おしゃれ着:1.5kg
 - 槽洗浄/槽乾燥

◎寸法図



●奥行(内寸)が540mmより大きな防水パンに設置できます。

◎1回のお洗濯にかかるコスト(目安)

定格洗濯時	
電気代	3.1円
水道代	29.6円
合計	32.7円

AW-6GA4/AW-5GA4

洗濯・脱水容量 **6kg** | 洗濯・脱水容量 **5kg**

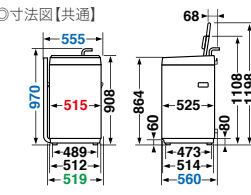


(W)ピュアホワイト

ダブル Wシャワー洗浄
スピードコース
部屋干しモード
最低水位12L(手動設定)

- 【コース一覧】()内はAW-5GA4
- 標準:6kg(5kg) ●標準すすぎ1回:6kg(5kg)
 - スピード:2.5kg ●つけおき[1時間]:3kg
 - 毛布:3kg ●おしゃれ着:1.5kg
 - 槽洗浄/槽乾燥

◎寸法図(共通)



●奥行(内寸)が540mmより大きな防水パンに設置できます。

◎1回のお洗濯にかかるコスト(目安)

定格洗濯時(6GA4 5GA4)	
電気代	3.3円 3.3円
水道代	28.0円 25.9円
合計	31.3円 29.2円

AW-45GA4

洗濯・脱水容量 **4.5kg**



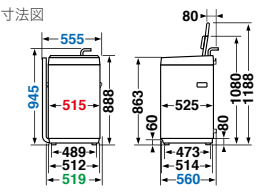
(W)ピュアホワイト

ダブル
Wシャワー洗浄で
しっかり洗う!

ダブル Wシャワー洗浄
最低水位12L(手動設定)

- 【コース一覧】
- 標準:4.5kg ●標準すすぎ1回:4.5kg
 - スピード:2kg ●つけおき[30分]:3kg
 - 毛布:2kg ●おしゃれ着:1.5kg
 - 槽洗浄/槽乾燥

◎寸法図



●奥行(内寸)が540mmより大きな防水パンに設置できます。

◎1回のお洗濯にかかるコスト(目安)

定格洗濯時	
電気代	2.9円
水道代	24.9円
合計	27.8円

ご購入前にご確認ください

AW-7GM4/6GA4/5GA4/45GA4は給水ホース継手を同梱していません。ご家庭の水栓に合わせて別売の給水用部品をお買い求めください。
また、AW-7GM4はふる水用給水ホースを同梱していません。お風呂の残り湯を使う場合は別途お買い求めが必要です。詳しくはP.28をご覧ください。

洗濯機の底部の隙間から絶対に手や足を入れなでください。

かさ上げタイプの防水パンに設置するなど、洗濯機の底部から手や足が入る隙間が生じる場合もありますのでご注意ください。AW-10GM3/7GM4/6GA4/5GA4/45GA4は保護カバーを同梱してあります。詳しくはP.28をご覧ください。

ダブル
Wシャワー洗浄

対応機種 AW-7GM4/6GA4/5GA4/45GA4

2本のシャワーで洗剤液を衣類全体にしっかり浸透させるから、ムラを抑えてキレイに洗います。さらに、羽根の高さが異なる段ちがいバルセーターを搭載。* パワフルな水流を生み出すことでしっかり洗い、汚れを落とします。

* AW-7GM4/6GA4/5GA4に搭載。



●AW-7GM4、標準コースで3kg洗濯時。●衣類の量・汚れ・洗剤の種類などによって効果は異なります。(当社調べ)

●商品の色は、印刷の具合で実物と若干異なる場合があります。*オープン価格商品の価格は販売店にお問い合わせください。



(イメージ図)



清潔なステンレス槽
段ちがい
バルセーター

高さの異なる羽根で衣類を
キャッチし、パワフルな水流で
しっかり洗う!

スピードコース (洗濯容量2.5kgまで)

対応機種 AW-7GM4/6GA4/5GA4

1kgの衣類なら約10分でお洗濯。
お急ぎの時でも手軽にお洗濯できます。

●すすぎ1回対応の洗剤をお使いください。

所要時間
約**10分**
(1kg洗濯時)

部屋干しモード (洗濯容量3kgまで)

対応機種 AW-7GM4/6GA4/5GA4


脱水時間を延長し、風の力で水分を飛ばすことで、部屋干しの時間を短縮できます。

●「標準」「すすぎ1回」以外のコースは、「部屋干しモード」を選ばれません。

カセット式糸くずフィルター

対応機種 AW-10GM3/7GM4/6GA4/5GA4/45GA4

糸くずが捨てやすく、お手入れが簡単です。





抗菌*1ハンドル
一番良く触れる
場所を抗菌加工

花粉フィルター搭載で、ふんわり清潔仕上げ。

ED-60A4

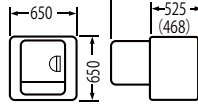
◎左開きタイプ
(W)ビュアホワイト
オープン価格*

シーツ6枚もOK! 毛布乾燥もOK(3.6kg以下でダブル1枚・シングル2枚)

◎パネル操作部
操作パネルは点字表示しています。



◎寸法図 ED-60A4
()内はED-45A4



乾燥容量
6kgまで

ED-45A4

◎左開きタイプ
(W)ビュアホワイト
オープン価格*

シーツ4枚もOK! 毛布乾燥もOK(3kg以下でシングル1枚)

乾燥容量
4.5kg
まで

機種名	ED-60A4	ED-45A4
乾燥容量	6.0kg	4.5kg
外形寸法(幅×奥行×高さ)	650×525×650mm	650×468×650mm
質量	24kg	22kg
消費電力*	1,220W	1,220W

*消費電力は室温が30°Cの時の数値です。

●写真はED-60A4です。

【乾燥コース】 ●標準お好み(念入り・普通・しっとり) ●ちょっと乾燥15分 ●90分 ●縮み低減 ●Yシャツ ●毛布 ●お出かけ

*1抗菌について ●試験依頼先/一般財団法人ボケン品質評価機構 ●試験方法/JIS Z2801に基づくフィルム密着法 ●抗菌方法/抗菌剤の樹脂への練り込みによる ●対象部分/本体ドアハンドル ●試験結果/抗菌活性値2.0以上(菌の抑制率99%以上)

衣類乾燥機設置についてのご注意

●衣類乾燥機は、そのまま床や棚などに置けません。専用ドライヤースタンドをご利用ください。●湿気の少ない、しっかりした床に専用スタンドで設置してください。●必ず15A(アンペア)以上の専用コンセントでご使用ください。●万一の感電防止のために、必ずアースを付けてください。●壁や天井から両側面、背面、上面は5cm以上、下面は15cm以上離して設置してください。●本体底部の排気口および排水口をふさがないようにしてください。●クローゼット(収納庫など)のように周囲が囲まれた場所には設置しないでください。乾燥性能が悪くなり故障の原因になります。●除湿タイプは、湿気はあまり出ませんが、室温が上昇しますので、換気をしてください。

乾燥できない衣類について

●食物油、動物系油、ベンジン、シンナー、ガソリン、ドライクリーニング溶剤、機械油などのついた衣類は絶対に乾燥させないでください。また、ご使用中は揮発性の引火物を近づけないでください。自然発火や引火の恐れがあります。●ウール・絹織物、毛皮・皮革製品、タンブラー(回転式)禁止表示、吊り干し・平干し表示のあるもの、のりつけた衣類は乾燥できません。●綿・麻などの繊維は、編み方によって縮む場合がありますのでご注意ください。

毛布乾燥について

●毛布コース以外で乾燥しないでください。●ロングパイル(毛足10mm以上)の物は、毛だれする恐れがありますので、乾燥しないでください。●電気毛布は乾燥しないでください。

衣類乾燥機用別売部品

適合機種について、詳しくはWEBへ <https://www.toshiba-lifestyle.com/jp/laundries/parts/>

●AW-12VP4・10VP4・10GM3、2槽式(本体幅766mm以上)には対応しておりません。

*東芝コンシューママーケティング扱い(旧東芝テクノネットワーク)

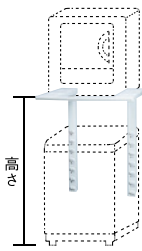


<全自動洗濯機用>直付スタンド

DS-D1 希望小売価格 8,800円(税込)
棚の奥行442×外幅650mm 質量3.5kg
高さ調節は機種によって段数が異なります。

◎セット時の高さ(衣類乾燥機を含まない)

全自動洗濯機	高さ(mm)
9DP4・8DP4・9DH4・8DH4	1220
7DH4	1252
7GM4	1182/1252
6GA4・5GA4・45GA4	1165/1235



<全自動・2槽式用>自立スタンド

DS-F1 希望小売価格 14,300円(税込)

棚の奥行(2段階)418/453×高さ(9段階)1280/1250/1200/1150/1100/1060/1030/1000/980×脚奥行475×脚幅650(背面585/前面590)mm ()内は内寸 質量7.8kg
※防水パン内にスタンドを設置する場合は、防水パンの幅(内寸)は650mm以上が必要です。

<横幅3段階調節>自立スタンド

DS-72 (WU) 希望小売価格 16,500円(税込)

棚の奥行(3段階)310/418/453×高さ(8段階)1280/1250/1200/1150/1100/1060/1030/1000×脚奥行475×脚幅(3段階)650(背面585/前面590)/715(背面650/前面655)/825(背面760/前面765)mm ()内は内寸 質量8.8kg



<全自動洗濯機用>排水ジョイントセット

DJS-1 希望小売価格 1,870円(税込)

衣類乾燥機とのセット時にお使いください。
●排水継手
●衣類乾燥機用排水ホース(1.5m)
●洗濯機用排水ホースバンド



花粉フィルター*

部品コード:39242922
希望小売価格 1,320円(税込)
花粉のような小さな粒子もキャッチします。



(適用機種)ED-60A4・45A4

ドライヤー スタンド適合表	全自動洗濯機(品番:AW-○○)						衣類乾燥機 (品番:ED-○○)		
	[555] 8VH4 (注1)	[590] 12DP4 (注1)	[590] 10DP4 (注1)	[555] 9DP4/8DP4 9DH4/8DH4	[515] 7DH4 (注1)	[515] 7GM4 6GA4 5GA4	[515] 45GA4 (注1)	60A4	45A4
ドライヤースタンド									
DS-D1	直付	x	x	x	○	○	○	★	○
DS-F1	自立	○(注3)	○(注4)	○(注4)	○	x	x	○	○
DS-72	自立	○(注3)	○(注2-6)	○(注6)	○	◇	◇	○	○

◎使用可 x使用不可 ◇補強板は背面に取り付けてください。★全自動洗濯機AW-7GM4・6GA4・5GA4・45GA4には、ED-60A4をドライヤースタンド直付タイプで取り付けないでください。
注1)衣類乾燥機とセットで使用する際は、別売りの排水ジョイントセット(DJS-1)が必要です。注2)防水パン内にスタンドを設置する場合は、防水パンの幅(内寸)は650mm以上が必要です。注3)防水パンをご使用の場合は、AW-8VH4にドライヤースタンド(DS-F1・72)はご使用できません。注4)防水パンの奥行内寸は、600mm以上が必要です。注5)防水パンに洗濯機を設置する場合は、スタンドも防水パン内に設置してください。スタンドを防水パン外に設置する場合、防水パンの種類によっては設置できないことがあります。注6)脚幅を前面内寸590mmでご使用の場合は、(注4)をご参照ください。●ドライヤースタンドと全自動洗濯機、2槽式洗濯機は水平同じ床面に置いてください。

洗濯乾燥機を選ぶポイント*

*当社見解によるポイントです。

洗浄方式 洗いは違って洗浄力は同等です。

ドラム式 たたき洗い



ドラムの回転・反転により、たたいて押しつけて汚れを落とすたたき洗い方式。

タテ型 かくはん洗い



バルセーターによる強力水流で衣類全体をもみ洗い、かくはん洗い方式。

ドラム式	タテ型
<p>○</p> <p>ドラム槽に少量の水をためて衣類をたたいて洗うので、タテ型よりも大幅に節水。</p> <p>○</p> <p>少ない水で洗剤を溶かすので洗剤の濃度が高く、皮脂汚れに強い。</p>	<p>○</p> <p>洗剤液を循環させて洗うので、節水。</p> <p>○</p> <p>洗濯物同士をこすり合わせて洗うので泥などの固形汚れに強い。</p>
<p>○</p> <p>節水性</p>	<p>○</p> <p>特長</p>

ドラム式で上手に洗濯するには

●タオル等はパイルが寝て、ゴワつくことがあります。乾燥機能を使うと風合いが戻ります。「とっても柔らかコース(TW-84GS4は除く)」をお試しください。
●少ない水で洗うため、汚れや染料の濃度が濃くなり、黒ずみや色移りが目立つことがあります。柔軟剤の入れすぎは黒ずみの原因です。洗剤、柔軟剤は適量を入れてください。色物は分けて洗ってください。
●粉石けんは使えません。洗剤はコンパクト合成洗剤、液体合成洗剤をお使いください。
●3kg以上の毛布を洗うときは別売の洗濯キャップをご使用ください。(TW-84GS4は除く)

タテ型で上手に洗濯するには

●バルセーターでかくはんして洗うので、衣類の傷みやからみはドラム式より多くなります。デリケートな衣類などは、ネットに入れて洗ってください。

乾燥方式 省エネ性が高いのは、ヒートポンプ乾燥方式です。●乾燥性能を十分に発揮するため換気をしてください。

ドラム式

ヒートポンプ除湿乾燥

湿気を含んだ空気をヒートポンプで除湿して機外へ排水。乾いた温風で衣類を乾かす。



タンブラー乾燥

ヒーター式 水冷除湿乾燥

湿気を含んだ空気を冷却水で除湿して機外へ排水。



タテ型

ヒーター式 ハイブリッド乾燥

(水冷除湿+外気仕上げ)
ヒーター乾燥しながら冷却水で除湿(水冷除湿)。外気の取り入れ、排気も組み合わせることで、効率よく乾燥。



ヒーター式 水なし乾燥(排気タイプ)

ヒーターで加熱、湿気を機外へ排気。乾燥時に冷却水は使いません。

省エネ性	仕上がり	換気
○ ヒートポンプで効率良く熱交換するので、ヒーター式よりも大幅に省エネ。乾燥時に冷却水は使わない。	○ ドラムの回転・反転により、衣類全体に温風をあてるのでしわやからみを抑える。低温風なので衣類の傷み・縮みが少ない。	○ 槽内の温度が上がりにくいから、乾燥中でもドア開閉ができる。
△ ヒーターで温度を上げるので、ヒートポンプ方式よりも電気代がかかる。乾燥時に水を使用。	○ 熱による衣類の傷み・縮みが起きやすいが、ドラムの回転・反転により、衣類全体に温風をあてるのでしわやからみを抑えられ。	△ 槽内の温度が高くなるから、安全のため、乾燥中にドア開閉ができない。
△ ヒーターで温度を上げるので、ヒートポンプ方式よりも電気代がかかる。	△ バルセーターの回転により、衣類を上下に入れ替えて乾かすので、ドラム式よりしわが多くなる。熱による衣類の傷み・縮みが起きやすい。	△ 槽内の温度が高くなるから、安全のため、乾燥中にドア開閉ができない。

衣類のしわや縮みを防ぐには

●しわの気になる衣類は量を減らして乾燥してください。●脱水後、いったん衣類を取り出してしわを伸ばしてから乾燥してください。●TW-84GS4は低温乾燥モードで乾燥すると縮みが抑えられます。●AW-12VP4、10VP4、8VH4は乾燥切替「タイマー」乾燥をした後、吊り干ししてください。やや湿気を残した状態で終了するので、しわ、縮みを抑えます。

ドラム式・タテ型洗濯機 ご購入・設置の前に確認してください。

搬入経路のご確認をお願いします。

洗濯機本体の手掛け部分を含めた幅が必要です。

エレベーターの寸法	玄関の寸法	廊下の寸法	階段の寸法	その他障害物の確認
●ドアノブなどの出っ張りにもご注意ください。	●ドアを通れても、洗面台が当たる場合があります。ご注意ください。	●手すりなどの出っ張りにもご注意ください。	●らせん階段など、特殊な住居構造は搬入できない場合があります。事前の確認をおすすめします。	

●各商品寸法について、詳しくはP.13~14、P.23~P.25をご覧ください。●配送・設置調整費などについては、詳しくはご販売店にご相談ください。

ドラム式洗濯乾燥機 ご購入・設置の前に確認してください。

設置条件によって別売部品が必要になる場合があります。

- 設置所の寸法 **A**
- 水栓(水道)の形状・位置と高さ **B**
- 防水パンの形状・寸法 **C**
- 排水口の位置・エルボの高さ
→真下排水や本体の高さを調整する部品が必要な場合があります。
- 床面の強度
→十分な強度がない場合、スペースに応じた補強板が必要です。
- 製品の寸法 →寸法図(P.13・14)・寸法図の見方(P.24)

ドラム式洗濯乾燥機の場合は、設置場所の状況・床の強度等により振動音等が大きくなる場合があります。設置の前に必ず設置場所の状況を確認してください。

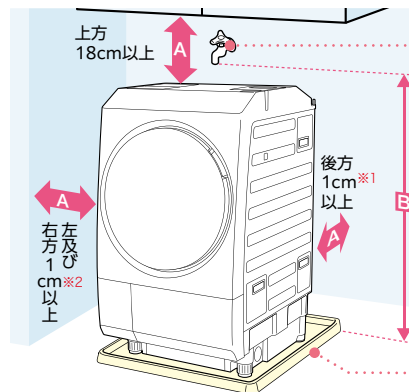
設置についての注意

- 定格15A以上、交流100Vのコンセントを単独でご使用ください。
- キャスター付き台車の使用は危険ですのでおやめください。

A 設置の際は前面を開放して壁面から表の寸法以上離してください。

場所	上方	左方	右方	後方	下方
距離	18cm	1cm	1cm	1cm ^{※1}	0cm

●離隔距離は消防法の基準によるものです。

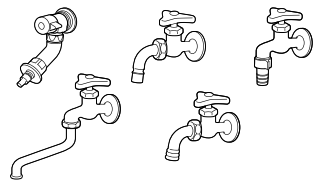


※1TW-84GS4の後方は給水ホース設置距離として4cm以上必要となります。※2排水ホースが通る側は10cm以上。

B 設置面から水栓までの高さをご確認ください。

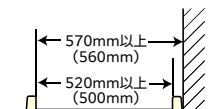
蛇口が回転可能な場合:108cm(100cm)以上
蛇口が回転できない場合:120cm(112cm)以上
●()内はTW-84GS4の場合

水栓の形状をご確認ください。



給水ホースを直接差し込める水栓(洗濯機用水栓)の場合、水栓メーカーによる洗濯機用水栓の場合でも適合しないものがあります。一般社団法人日本電機工業会規格 JEM1206に準拠した水栓をご使用ください。

奥行内寸
520mm(500mm)
以上の防水パンに
設置できます。



●()内はTW-84GS4の場合

代表的な設置例	排水口が真下以外	排水口が製品の真下にある場合	
	 防水パンなし、または幅広(内幅684mm以上)の防水パン そのまま設置できます。排水口の位置によって、排水ホースの左右交換が必要です。	 台付き小型防水パンで、排水口が本体の下方となる場合 排水口のエルボが本体下面に当たる場合は、別売の高さ調整板(TW-AS3)が必要です。排水口にエルボがない場合は、真下排水用パイプ(THP-2またはTHP-3)が必要です。	 防水パンなしで排水口が本体の下方となり、エルボが取りはずせない場合 排水口のエルボが本体下面に当たる場合は、別売のかさ上げ脚(TW-AS6)が必要です。排水口にエルボがない場合は、真下排水用パイプ(THP-2またはTHP-3)が必要です。

洗濯機設置用別売部品

適合機種について、詳しくはWEBへ <https://www.toshiba-lifestyle.com/jp/laundries/parts/>



※東芝コンシューママーケティング扱い(旧東芝テクノネットワーク)

下記以外の給水ホース継手、給水栓ジョイントおよび水栓は使用しないでください。外れて水漏れする恐れがあります。

給水ホース継手*

部品コード: **42044930** 希望小売価格 1,320円(税込)

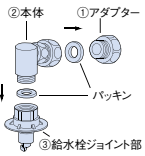


給水栓ジョイント

CB-J6 希望小売価格 3,630円(税込)

一般社団法人日本電機工業会規格

JEM1206に準拠していないジョイントは使用しないでください。外れて水漏れする恐れがあります。準拠していない場合、必ずCB-J6(一般社団法人日本電機工業会規格JEM1206に準拠した水栓)に交換してください。



万能ホーム水栓	自在水栓	カップリング横水栓
給水ホース	給水ホース	給水ホース

分岐水栓 JB-11 希望小売価格 2,200円(税込)

壁ピタ水栓 CB-L6 希望小売価格 8,250円(税込)

水栓の位置が低く本体に当たる場合に使用します。

蛇口までの高さ	壁ピタ水栓
1220mm以上	不要
1220mm未満/1040mm以上	蛇口の位置により必要
1040mm未満	必要



給水延長ホース*

洗濯乾燥機・全自動洗濯機には0.8mの給水ホースを付属しています。設置場所と給水栓が離れている場合に、継ぎ足してご利用ください。

長さ	部品コード	希望小売価格
0.5m	42040662	2,200円(税込)
1m	42040663	2,420円(税込)
2m	42040664	3,410円(税込)
5m	42040665	5,170円(税込)

ふる水ポンプのオプション

(保護スリーブ)*

部品コード: **42040658** 希望小売価格 770円(税込)

●約300mm

窓のさんなどでホースを傷めるおそれがある場合にご利用ください。

くふる水用給水ホース*

フィルター付き(保護スリーブ付き)

●ホース先端の色: ライトブルー

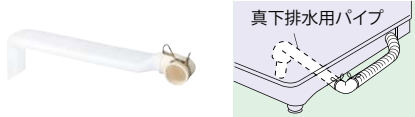
長さ	部品コード	希望小売価格
4m	42040845	2,310円(税込)
7m	42040844	2,530円(税込)

●延長用ではありません。

真下排水用パイプ

THP-2 長さ254mm / **THP-3** 長さ438mm

希望小売価格 各 2,090円(税込)

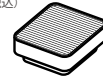


かさ上げ脚(保護カバー付き)

ドラム式専用

TW-AS6 (4個入り) 希望小売価格 9,900円(税込)

本体を持ち上げるために使用します。本体の高さが約77mm高くなります。



排水延長ホース*

部品コード: **42040746** 希望小売価格 1,540円(税込)

排水場所が離れているときにご利用ください。

1.0m延長用(直径30mm)

高さ調整板

TW-AS3 (4枚入り) 希望小売価格 3,520円(税込)

本体を持ち上げるために使用します。本体の高さが約15mm高くなります。2枚まで重ねられます。

洗濯機トレー

結露の水滴から床を守ります。

●洗濯機トレーに排水口は付いていません。洗濯機トレーは、排水口の付いた防水パンとは異なりますのでご注意ください。防水パンについては、住設機器メーカーなどにお問い合わせください。

TZ-590 希望小売価格 4,900円(税込)

AW-12VP4・10VP4・12DP4・10DP4・10GM3用

●幅590(586)×奥行570(566)×高さ10mm ()内は内寸

TZ-540 希望小売価格 4,500円(税込)

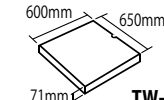
AW-8VH4・9DP4・8DP4・9DH4・8DH4・7DH4・7GM4・6GA4・5GA4・45GA4用

●幅540(536)×奥行540(536)×高さ10mm ()内は内寸

補強板

設置床面に十分な強度がない場合、スペースに応じた補強板が必要です。

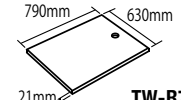
床(真下排水)用



TW-R600

希望小売価格 18,480円(税込)

防水パン(幅800mm)用

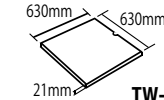


TW-R790

希望小売価格 12,320円(税込)

床(真下排水以外)と

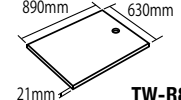
防水パン(幅640mm)用



TW-R630

希望小売価格 12,320円(税込)

防水パン(幅900mm)用

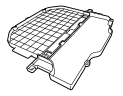


TW-R890

希望小売価格 12,320円(税込)

保護カバー*

保護カバーを使用すると、駆動部を保護できるのでより安全に設置することができます。



部品コード: **42087102**

希望小売価格 4,290円(税込)

AW-12VP4・10VP4・12DP4・10DP4用

部品コード: **42087101** 希望小売価格 4,290円(税込)

AW-8VH4・9DP4・8DP4・9DH4・8DH4用

部品コード: **42087099** 希望小売価格 4,290円(税込)

AW-7DH4・7GM4・6GA4・5GA4・45GA4用

部品コード: **42087100** 希望小売価格 4,290円(税込)

AW-10GM3用

脚キャップ*

(3mm, 6mm, 各2個入り)

本体を水平に調整したり、ガタつくときに使用します。

部品コード: **42006207** 希望小売価格 880円(税込)

AW-12VP4・10VP4・8VH4・12DP4・10DP4・9DP4・8DP4用

●調整脚には取り付けできません。

洗濯機を便利にお使いいただく別売部品

適合機種について、詳しくはWEBへ <https://www.toshiba-lifestyle.com/jp/laundries/parts/>



※東芝コンシューママーケティング扱い(旧東芝テクノネットワーク)

全自動洗濯機用糸くずフィルター*

枠色 ●半透明: 42044914/42044915/42044916

●ライトブルー: 42044917

部品コード	希望小売価格	機種名(AW-〇〇)
42044914	1,430円(税込)	12VP4・12DP4
42044915	1,320円(税込)	10VP4・10DP4
42044916	1,320円(税込)	8VH4・9DP4・8DP4・9DH4・8DH4
42044917	1,430円(税込)	7DH4・10GM3・7GM4・6GA4・5GA4・45GA4

糸くずフィルターボックス

THB-100 希望小売価格 3,850円(税込)

排水口つまりを防ぎます。

付属品: 排水ホース1本(長さ750mm)、排水ホースバンド2個



毛布洗いネット

TMN-48 希望小売価格 6,490円(税込)

AW-12VP4・10VP4・12DP4・10DP4・10GM3用

●直径約475×高さ約370mm

TMN-47A 希望小売価格 4,950円(税込)

AW-8VH4・9DP4・8DP4・9DH4・8DH4用

●直径約450×高さ約370mm

TMN-33 希望小売価格 4,620円(税込)

AW-7DH4用

●直径約450×高さ約310mm

TMN-30 希望小売価格 3,740円(税込)

AW-7GM4・6GA4・5GA4・45GA4用

●直径約400×高さ約300mm

●毛布コースで毛布や掛ふとんなどを洗う場合は、必ず毛布洗いネットをご使用ください。(AW-12VP4/10VP4での毛布洗い時は不要です。) ●毛布洗いネットを使用する洗濯物/毛布・夏掛け布団・カーペットカバー・ベッドパッド・水に浮きやすいもの・布傷みが気になるもの。 ●【毛布洗いについて】毛足の長さ、生地の手厚みによっては、毛布洗いネットに入らない場合もあります。その場合は洗濯できません。 ●【掛ふとん洗いについて】洗剤は、液体洗剤を水でうすめてご使用ください。粉末洗剤は溶けにくいので、使用しないでください。中綿材質が羊毛のものや、カバー材質が絹のものは洗わないでください。ふとん類が洗えない機種もあります。



洗濯槽クリーナー(塩素系)

T-W1A [1回分 1,500mL]

希望小売価格 2,310円(税込)

ドラム式専用

洗濯槽クリーナー(塩素系)

T-W2 [1回分 750mL]

希望小売価格 1,760円(税込)

洗濯キャップ

ドラム式専用

ドラム式で毛布(3kg以上)やふとんを洗濯するときにご利用ください。

TW-CP530 希望小売価格 1,320円(税込)

TW-127XP4/127XH4/127XM4および

TW-127/117で始まる機種用

TW-CP500 希望小売価格 1,320円(税込)

TW-127/117以外で始まる機種用(TW-84GS4は除く)

●写真はTW-CP530です。

●洗濯キャップを取り付けずに洗うと本体や毛布などが損傷する場合があります。

●商品の色は、印刷の具合で実物と若干異なる場合があります。*オープン価格商品の価格は販売店にお問い合わせください。

設置について & 別売品

機種名	ドラム式洗濯乾燥機				タテ型洗濯乾燥機		
	TW-127XP4L	TW-127XH4L	TW-127XM4L	TW-84GS4L	AW-12VP4	AW-10VP4	AW-8VH4
洗濯・脱水容量	洗濯～乾燥・乾燥容量 12kg 7kg	洗濯～乾燥・乾燥容量 12kg 7kg	洗濯～乾燥・乾燥容量 12kg 7kg	洗濯～乾燥・乾燥容量 8kg 4kg	洗濯～乾燥・乾燥容量 12kg 6kg	洗濯～乾燥・乾燥容量 10kg 5kg	洗濯～乾燥・乾燥容量 8kg 4.5kg
	 ◎左開きタイプ 【右開きタイプ】TW-127XP4R	 ◎左開きタイプ 【右開きタイプ】TW-127XH4R	 ◎左開きタイプ	 ◎左開きタイプ			
本体色	(T)ボルドーブラウン (W)グランホワイト	(W)グランホワイト	(W)グランホワイト	(H)ナイトグレー (W)モーニングホワイト	(T)ボルドーブラウン (W)グランホワイト *グランホワイトはAW-10VP4のみ	(W)グランホワイト	(W)グランホワイト
掲載ページ	P.3～14	P.3～7・P.9～14	P.3～7・P.10～14	P.3～4・P.14	P.3～4・P.15～23	P.3～4・P.15～18・P.20～23	
洗浄機能	抗菌ウルトラファインパブル洗浄EX		抗菌ウルトラファインパブル洗浄W		抗菌ウルトラファインパブル洗浄		抗菌ウルトラファインパブル洗浄W
	温水抗菌ウルトラファインパブル洗浄EX		温水抗菌ウルトラファインパブル洗浄W		温水抗菌ウルトラファインパブル洗浄		温か抗菌ウルトラファインパブル洗浄W
	Ag ⁺ 抗菌水		Ag ⁺ 抗菌水		Ag ⁺ 抗菌水		Ag ⁺ 抗菌水
	-		-		-		-
乾燥機能	ふんわり速乾(ヒートポンプ除湿乾燥)				-		-
	温度センサー		-		ヒーター式乾燥(水冷除湿)		ハイブリッド乾燥(水冷除湿+外気仕上げ)
	うるおい上質仕上げ		-		-		水なし乾燥(排気タイプ)
	しわケアコース		-		-		-
低騒音技術	振動吸収クッション(高減衰ゴム)				-		-
	S-DDモーター				-		DDモーター
	インバーター制御				-		インバーター制御
	-				-		-
清潔機能	槽洗浄・槽乾燥/60℃温水槽洗浄/カビプロテクト(自動槽乾燥)		槽洗浄・槽乾燥/カビプロテクト(自動槽乾燥)		槽洗浄・槽乾燥/カビプロテクト(自動槽乾燥)		槽洗浄・槽乾燥/カビプロテクト(自動槽乾燥)
	自動おそうじ機能(自動お掃除モードあり)				自動おそうじ機能(自動お掃除モードあり)		自動おそうじ機能(自動お掃除モードあり)
	(ハイパワー)UV除菌/UV除菌洗濯/UV除菌洗乾コース		UV温風除菌/UV除菌洗乾コース		-		除菌洗乾/除菌乾燥コース
	(ハイパワー)UV除菌消臭コース		消臭コース		除菌消臭コース		除菌消臭コース
	乾燥ダクト自動お手入れ・熱交換器自動洗浄・ドアパッキン洗浄				-		-
	乾燥フィルターラクラクお手入れ				-		-
節電・節水	ECOモード				-		ECOモード
	ふる水ポンプ*		-		-		ふる水ポンプ
IoT機能	スマートフォン連携(アプリ対応)				-		スマートフォン連携(アプリ対応)
使いやすさ	液体洗剤・柔軟剤 自動投入				-		液体洗剤・柔軟剤 自動投入
	大型カラータッチパネル		LED表示		LED表示		大型ガラスタッチパネル
	槽内LED照明				-		ほくせる脱水
予約機能	時計機能内蔵(タイマー式終了時刻設定)		1～24時間後設定				
運転音	洗い:約32dB 脱水:約37dB 乾燥:約48dB(乾燥節電:約42dB)		洗い:約32dB 脱水:約42dB 乾燥:約46dB		洗い:約29dB 脱水:約37dB 乾燥:約45dB		洗い:約26dB 脱水:約37dB 乾燥:約45dB
目安時間	洗濯時:約35分 洗濯～乾燥時:約96分 洗濯～乾燥時(乾燥節電):約205分		洗濯時:約44分 洗濯～乾燥時:約200分		洗濯時:約43分 洗濯～乾燥時:約210分		洗濯時:約39分 洗濯～乾燥時:約195分
標準使用水量	洗濯時:約80L 洗濯～乾燥時:約61L		洗濯時:約78L 洗濯～乾燥時:約90L		洗濯時:約139L 洗濯～乾燥時:約120L		洗濯時:約119L 洗濯～乾燥時:約110L
消費電力(50/60Hz)	洗濯時:135W(電動機)/1000W(湯沸かし用電熱装置) 最大消費電力:1190W 乾燥時:1190W		洗濯時:135W 乾燥時:1190W		洗濯時:160W(電動機)/1000W(湯沸かし用電熱装置) 最大消費電力:1160W 乾燥時:950W		洗濯時:570W 乾燥時:1250W
消費電力量(50/60Hz)	洗濯時:約70Wh 洗濯～乾燥時:約1330Wh 洗濯～乾燥時(乾燥節電):約720Wh		洗濯時:約65Wh 洗濯～乾燥時:約1980Wh		洗濯時:約107Wh 洗濯～乾燥時:約2850Wh		洗濯時:約81Wh 洗濯～乾燥時:約2450Wh
ボディ幅	600mm			599mm		590mm*	
総外形寸法/質量 (幅×奥行×高さ) ●給・排水ホースを含む	645×720×1060mm/ 約89kg		645×722×1060mm/ 約89kg		645×722×1060mm/ 約88kg		640×633×975mm/ 約71kg
排水ホース	左・右・真下(3方向)				左・右・後方(3方向)		左・右(2方向)
設置可能防水パン	奥行内寸:520mm以上				奥行内寸:500mm以上		奥行内寸:510mm以上

* ボディ幅は、手掛け・ホース掛け等を含まない寸法です。●付属の給水ホースの長さは全機種0.8mです。●付属のふる水用給水ホースの長さは4mです。*TW-127XP4、AW-7GM4はふる水用給水ホースの別途お買い求めが

洗濯機を正しくお使いいただくために

【振付について】 ●電気容量やコンセント形状は製品に合ったものをご使用ください。 ●万一の感電防止のために、必ずアースをつけてください。 ●床面強度が十分あり、できるだけ湿気の少ない風通しの良い場所に水平に設置してください。また風呂場など直接水のかかる場所への設置は避けてください。 ●全自動洗濯機をご使用の場合は、水道水圧0.03～1MPa(0.3～10kgf/cm²)の範囲でご使用ください。【全自動洗濯機の脱水について】 ●脱水中に衣類が片寄せると脱水の時に振動が発生し、安全スイッチが働いて、途中で止まる場合があります。 ●布量・布質によっては、2槽式より脱水率が劣る場合があります。 ●厚手で硬い衣類(裘道着、バスケットなどは、衣類が片寄りやすく水を多く含むため、洗濯できない場合があります。【粉石けん(天然油脂)ご使用の方へ】 ●粉石けんは水に溶けにくいので、あらかじめ別の容器に、30℃前後のぬるま湯を5L用意して、粉石けんを少しずつ入れ、手でよく溶かしてご使用ください。【水を運さないものについて】 ●スキーウェア、寝袋、雨具、カバーなどの防水加工を施したもの、シートなど水を運さないものは、脱水時に異常な振動となり、倒れたりする恐れがあり危険ですので洗濯しないでください。

全自動洗濯機(インバーター洗濯機)							全自動洗濯機				
AW-12DP4	AW-10DP4	AW-9DP4	AW-8DP4	AW-9DH4	AW-8DH4	AW-7DH4	AW-10GM3	AW-7GM4	AW-6GA4	AW-5GA4	AW-45GA4
12kg	10kg	9kg	8kg	9kg	8kg	7kg	10kg	7kg	6kg	5kg	4.5kg
(T)ボルドーブラウン (W)グランホワイト		(W)グランホワイト		(W)グランホワイト		(W)ビュアホワイト	(W)ビュアホワイト	(W)ビュアホワイト	(W)ビュアホワイト		(W)ビュアホワイト
P.3~4・P.15~18・P.20~23			P.3~4・P.17~18・P.20~24				P.25				
抗菌ウルトラファインパル洗浄W		抗菌ウルトラファインパル洗浄					パワフル洗浄		Wシャワー洗浄		
-		-					-		-		
-		Ag+ 抗菌水					-		-		
-		水流パワーボタン					-		-		
おしゃれ着トレイ		-					-		-		
風乾燥(ヒーターレス)						風乾燥(ヒーターレス)					
3.0kg(化繊混紡)		3.0kg(化繊混紡)		3.0kg(化繊混紡)		2.0kg(化繊混紡)	2.0kg(化繊混紡)	1.3kg(化繊混紡)	1.3kg(化繊混紡)	1.0kg(化繊混紡)	
-		-		-		-	-	-	-	-	-
DDモーター インバーター制御						DDMモーター インバーター制御					
槽洗浄・槽乾燥(ヒーターレス)コース						槽洗浄・槽乾燥(ヒーターレス)コース					
自動おそうじ機能(自動お掃除モードあり)						自動槽洗いモード					
-		-					-		-		
-		-					-		-		
-		-					-		-		
-		-					-		-		
ECOモード						-					
ふる水ポンプ						ふる水ポンプ		ふる水ポンプ*		-	
-		-					-		-		
液体洗剤・柔軟剤 自動投入						-					
ガラスタッチパネル		-					-		-		
ほぐせる脱水						-					
1~24時間後設定						1~24時間後設定					
洗い:約29dB 脱水:約37dB	洗い:約29dB 脱水:約37dB	洗い:約26dB 脱水:約37dB	洗い:約29dB 脱水:約37dB	洗い:約26dB 脱水:約37dB	洗い:約34dB 脱水:約37dB	洗い:約38dB 脱水:約52dB	洗い:約37dB 脱水:約45dB	洗い:約37dB 脱水:約45dB	洗い:約37dB 脱水:約45dB	洗い:約35dB 脱水:約45dB	
洗濯時: 約43分	洗濯時: 約35分	洗濯時: 約41分	洗濯時: 約39分	洗濯時: 約41分	洗濯時: 約39分	洗濯時: 約47分	洗濯時: 約53分	洗濯時: 約49分	洗濯時: 約45分	洗濯時: 約43分	洗濯時: 約43分
洗濯時: 約139L	洗濯時: 約119L	洗濯時: 約111L	洗濯時: 約99L	洗濯時: 約107L	洗濯時: 約95L	洗濯時: 約109L	洗濯時: 約138L	洗濯時: 約113L	洗濯時: 約107L	洗濯時: 約99L	洗濯時: 約95L
洗濯時: 540W	洗濯時: 750W	洗濯時: 620W	洗濯時: 600W	洗濯時: 700W	洗濯時: 680W	洗濯時: 390W	洗濯時: 390/460W	洗濯時: 450/510W	洗濯時: 380/450W	洗濯時: 350/430W	洗濯時: 255/330W
洗濯時: 約105Wh	洗濯時: 約75Wh	洗濯時: 約99Wh	洗濯時: 約90Wh	洗濯時: 約96Wh	洗濯時: 約82Wh	洗濯時: 約65Wh	洗濯時: 約121/132Wh	洗濯時: 約100Wh	洗濯時: 約105Wh	洗濯時: 約90/95Wh	
590mm*		555mm* (前面幅:535mm 後面幅:555mm)		555mm* (前面幅:535mm 後面幅:555mm)		515mm*	580mm*	515mm*			
637x642x 1051mm/ 約50kg	637x642x 986mm/ 約48kg	600x637x1030mm/ 約44kg		600x569x980mm/ 約41kg		555x567x 998mm/ 約35kg	622x639x 1052mm/ 約42kg	555x560x 990mm/ 約33kg	555x560x970mm/ 約32kg		555x560x 945mm/ 約31kg
左・右・後方(3方向)		左・右(2方向)		左・右(2方向)		左・右・後方 (3方向)	左・右(2方向)		左・右・後方(3方向)		
奥行内寸:550mm以上		奥行内寸:510mm以上		奥行内寸:510mm以上		奥行内寸: 540mm以上	奥行内寸: 570mm以上		奥行内寸:540mm以上		

ラインアップ一覧

必要です。

省エネ、仕上がりのための上手な使い方

【洗濯】 ●できるだけめの洗い！ 定格容量以下なら一度に洗う量が多い程、水や電気の節約になります。 ●入れ過ぎにご注意！ 洗濯物を入れ過ぎると、衣類の回りが悪くなるため洗浄性能が悪くなります。 ●洗剤の適量を守って！ 少なすぎると洗浄性能が落ちますが、洗剤を多く入れ過ぎても洗浄性能はほとんど変わりませんし、水も電気もムダになります。また、溶け残りの原因にもなります。 ●ちょっとした工夫で洗濯上手に！ 汚れのひどい部分には事前に洗剤をすり込んで通常の洗濯を1汚れがよく落ちます。 ●軽い汚れのときの洗濯は 洗剤量は半分程度、すすぎは1回でOKです。
【乾燥】 ●入れ過ぎにご注意！ 洗濯物を入れ過ぎると乾燥時間が長くなったり、乾きムラができてたり、しわが付きやすくなります。 ●フィルターのお掃除はこまめに！ フィルターが目詰まりすると乾燥時間が長くなり電気代のムダになったり、未乾燥で運転が終わったりします。 ●ちょっとした工夫で乾燥上手に！ 洗濯物を入れたままにしておくとしわが付きやすくなりますので、乾燥終了後、早めに取り除いてください。 ●脱水は十分に！ しずくの垂れるような衣類は、故障の原因になります。洗濯機で十分に脱水しておく早く乾き、電気代も少なくなります。 ●吸・排気口をふさがないで 吸・排気口の周囲に十分な隙間がないと乾燥性能が悪くなり、電気代のムダにつながります。 ●衣類の材質表示を確認してください 乾燥する前に衣類の表示、材質表示をよくご確認ください。衣類によっては乾燥できないものがあります。

室温・水温、水道水圧、設置・排水条件、衣類の量や種類、衣類の片寄り、風呂水の使用などにより、使用水量・消費電力量・運転時間が増減します。

洗濯・脱水容量の目安

1人1日分の洗濯物量は、**約1.5kg**が目安です。(当社調べ)

4人家族なら、1.5kg×4人=6kgが目安ですが、大物洗いやまとめ洗いのことを考えると、容量7kg以上がおすすめです。

4.5 kg	6 kg	8 kg	10 kg	12 kg
<ul style="list-style-type: none"> バスタオル (約300g×2枚) タオル (約70g×2枚) ハンカチ (約15g×2枚) ワイシャツ (約200g×2枚) ブラウス (約200g×2枚) 長袖肌着 (約130g×1枚) 半袖肌着 (約110g×1枚) スリッパ (約150g×2枚) ショーツ (約30g×1枚) ジーパン (約600g×1着) 靴下 (約50g×4足) トランクス (約80g×2枚) スカート (約400g×1枚) パジャマ・上下 (約500g×2着) 	<ul style="list-style-type: none"> バスタオル (約300g×1枚) タオル (約70g×3枚) 子供ズボン (約200g×1枚) ハンカチ (約15g×4枚) 子供スカート (約200g×1枚) パジャマ・上下 (約500g×1着) ショーツ (約30g×1枚) 	<ul style="list-style-type: none"> パジャマ・上下 (約500g×1着) トレーニングウェア・上下 (約850g×1着) 靴下 (約50g×1足) 	<ul style="list-style-type: none"> Tシャツ (約130g×1枚) タオル (約70g×1枚) シャツ (約500g×2枚) ズボン (約400g×1着) スカート (約400g×1枚) 	<ul style="list-style-type: none"> 子供ズボン (約200g×1枚) 子供スカート (約200g×1枚) ブラウス (約200g×2枚) スカート (約500g×2枚) バスタオル (約300g×2枚)

●各衣類の重さの目安は、一般社団法人日本電機工業会・自主基準によるものです。洗濯物の種類、大きさ、厚さなどによって洗える量が異なります。

洗濯も乾燥もできない衣類

縮み、型くずれ、変色を起こすことがあります

●絹・革製品

洗濯物を傷めたり本体の故障の原因となります

●座布団・枕・布団など、綿やウレタン(スポンジ類)を使ったもの ●純毛の毛布、電気毛布、毛足10mm以上の毛布・カーペットカバー ●マット類やペットの毛が付いたもの ●市販の洗濯補助具(洗濯ボール・ゴミ取りフィルターなど)

乾燥できない衣類

●下記のいずれかの取扱い表示、「タンブラー乾燥はお避けください」と表示のあるもの※



●ウールなどの獣毛製品、その混紡製品※(縮みや毛が抜けることがあります) ●のりづけした衣類(フィルターの目詰まりの原因になります) ●タイツ、ストッキング、レースや刺繍などの飾りのあるもの、新合織(超極細繊維)の衣類※ ●綿・麻などの繊維は、編み方によって縮む場合がありますのでご注意ください。

※印の衣類は「おしゃれ着コース」でのみ乾燥できるものがあります。

●この製品は、日本国内用に設計されているため海外では使用できません。また、アフターサービスもできません。

This product is designed for use only in Japan and cannot be used in any other country. No servicing is available outside of Japan. [東芝ランドリー機器 J-Moss対応情報]

●本カタログに記載しております商品および機能は一般家庭用であり業務用および車両、船舶などでの使用に適しませんので、ご注意ください。 <https://www.toshiba-lifestyle.com/jp/corporate/csr/j-moss/>



安全に関するご注意

洗濯乾燥機・全自動洗濯機・衣類乾燥機

●本製品は家庭用です。家庭用以外(店舗などでの長時間使用や不特定多数の人の使用など)では使用しないでください。●ご使用前に取扱説明書をよくお読みの上、正しくお使いください。●消費電力が1kW以上の機器は、定格15A以上の電源コンセントに直接接続してお使いください。火災の原因となります。●アースを確実に取り付けてください。故障や漏電のときに感電する恐れがあります。アース取り付けは販売店にご相談ください。●浴室や風雨にさらされる場所など湿気が多い場所には据え付けしないでください。感電、火災、故障、変形などの恐れがあります。●食物油、動物系油、ベンジン、シンナー、ガソリン、ドライクリーニング溶剤、機械油などのついた衣類は絶対に乾燥させないでください。自然発火や引火の恐れがあります。また、ウール・絹繊維、毛皮・皮革製品、タンブラー(回転式)禁止表示、吊り干し、平干し表示のあるもの、のりづけした衣類は乾燥できません。●ガソリン・灯油・ベンジン・シンナー・アルコールなどやそれらの付着した洗濯物は、洗濯・脱水槽に入れないでください。爆発や火災の原因になります。●防水性のシートや衣類は洗濯および脱水をしないでください。脱水中に異常振動を起こし、本体の損壊やけがをする恐れがあります。●ドラム式洗濯乾燥機は、絶対にお子様をドラムに入らせないように、ご注意ください。閉じ込められて、窒息したり、やけど、感電、けが、溺れる恐れがあります。

★長年ご使用の洗濯機・衣類乾燥機の点検を!

愛情点検



このような症状は、ありませんか

- スイッチをいれてもときどき運転しないことがある。
- 運転中に異常な音や振動がする。
- タイムスイッチが、途中で止まることもある。
- 脱水槽が止まりにくい。
- 水漏れがする。(洗濯槽・ホース・継手)

- 洗濯機にさわるとビリビリ電気を感ずる。
- 電源コード・プラグが異常に熱い。
- 据え付けが傾いたりグラグラしている。
- その他の異常や故障がある。

ご使用中止

故障や事故防止のため、スイッチを切り差込みプラグをコンセントから抜き、必ず販売店にご連絡ください。点検・修理に要する費用などは販売店にご相談ください。

本カタログの掲載商品は、一般家庭用です。一日の使用時間が一般家庭に比べて極端に長い業務用での使用(理・美容院等)、また寮や病院などでの共同使用の場合は、保証期間中であっても、原則として有料修理となります。お買い上げの販売店にご相談のうえ、定期的な点検・部品交換を受けてお使いになることをおすすめします。また設置の際は水や湿気、直射日光が直接当たる所は避け水平に設置してください。

経年劣化に係る安全上のご注意

●洗濯機(洗濯乾燥機は除く)は長期使用製品安全表示制度の対象商品です。●機器本体には「製造年」「設計上の標準使用期間」「経年劣化についての注意喚起」の表示をしております。●長期にわたりお使いいただくと発火・けが等の事故に至るおそれがありますので、音やにおいなど製品の変化にご注意ください。

保証書に関するお願い

●商品には保証書を添付しております。ご購入の際は、必ず保証書をお受け取りのうえ、保存してください。なお、店名、ご購入年月日の記載のないものは無効となります。

●製造番号は安全確保上重要なものです。お買い上げの際には商品本体に製造番号が表示されているか、また保証書記載の製造番号と一致しているかご確認ください。●洗濯機の補修用性能部品の保有期間は製造打ち切り後6年です。

TOSHIBA

東芝ライフスタイル株式会社
リビングソリューション事業部

〒212-0014 神奈川県川崎市幸区大宮町1310



表示を正しく
家電取組協会員

お買い上げは親切とサービスをお届けする当店で

●このカタログの内容については右記の販売店にお問い合わせください。

または、下記におたずねください。

●商品の色は、印刷の具合で実物とは若干異なる場合があります。

●商品のデザイン・仕様・補修用性能部品などは改善のため予告なく変更することがあります。

お買い物・使い方・修理のご相談は

「東芝生活家電ご相談センター」
※お電話をいただく際には、番号をお確かめのうえ、おかけ間違いのないようお願いいたします。

◎携帯電話など(通話料:有料)

0570-0570-33

◎FAX(通話料:有料)

022-224-6801

●お客様からご提供いただいた個人情報は、ご相談への回答、カタログ発送などの情報提供に利用いたします。

●利用目的の範囲内で、当該製品に関する東芝グループ会社や協力会社へ、お客様の個人情報を提供する場合もあります。

(フリーダイヤル)

0120-1048-76

受付時間

月~土 9:00~18:00
日・祝日 9:00~17:00

S611412

※当社指定休業日を除く。



●この印刷物は環境に配慮した植物油インキを使用しています。

このカタログの内容は2024年12月現在のものです。