



使用說明書

9吋雙層葉扇全淨化循環扇
F-DSB800XTW(W)

TOSHIBA

目錄

安全注意事項	02
產品簡介	05
產品安裝	06
使用說明	07
產品參數	10
清潔保養	10
故障排除	10

非常感謝您購買東芝電風扇。

- 為了正確、安全地使用本風扇，請在使用前仔細閱讀本用戶手冊，並充分理解其內容。
- 請妥善保管本用戶手冊，以備於將來參考之用。






安全注意事項

- 為了保證使用安全，避免對他人造成傷害和財產損失，請您務必遵守以下安全注意事項。
- 不遵守全警告錯誤使用時可能會導致事故發生。
- 為避免因操作失誤而導致危險，不建議兒童及殘疾人士使用，除非有監護人的監督，否則可以引起觸電、損壞或故障
- 僅限家庭使用。

⚠ 注意

請仔細閱讀“安全操作規則”。









標示符號的說明

 警告	表示可能會導致死亡或重傷的安全事項。
 注意	表示可能會導致輕傷或財產損害的安全事項。
 禁止	表示禁止和不可以做的事項。 具體的禁止內容標示在圖示符號中或在其附近用圖畫或文字說明。
 強制	表示強制的，務必遵守的事項。 具體的強制內容標示在圖示符號中或在其附近用圖畫或文字說明。
 溫馨提示	表示可能影響使用體驗的其他事項。

安全注意事項

 警告	產品未完成安裝前,請勿接通電源。
 警告	拆下防護外殼前必須確保產品與電源斷開。
 警告	請勿用溼手插拔電源插頭,避免觸電的危險。
 警告	使用前,請先檢查所用電壓是否與產品標識的電壓相同。
 警告	避免在酸鹼油、殺蟲水、窗簾等物品附近使用。
 警告	只能使用配套的適配器工作,不得使用其他適配器,以免引起危險。
 警告	人離開機器時或機器在不使用狀態下,要關掉電源及拔掉電源插頭,以免電路出現故障發生意外。
 警告	使用前需要先檢查電源線及插頭是否破損。如果電源軟線損壞,爲了避免危險,必須由製造商、其維修部或類似部門的專業人員更換。
 禁止	移動產品時,請切斷電源。
 禁止	產品運轉時,切勿將手指、尖銳物等伸入網罩。
 禁止	禁止在有易落下懸掛物、易受衝擊或擺放不穩定的地方使用。使用產品時應放置平穩,請不要翻倒或傾斜。

安全注意事項

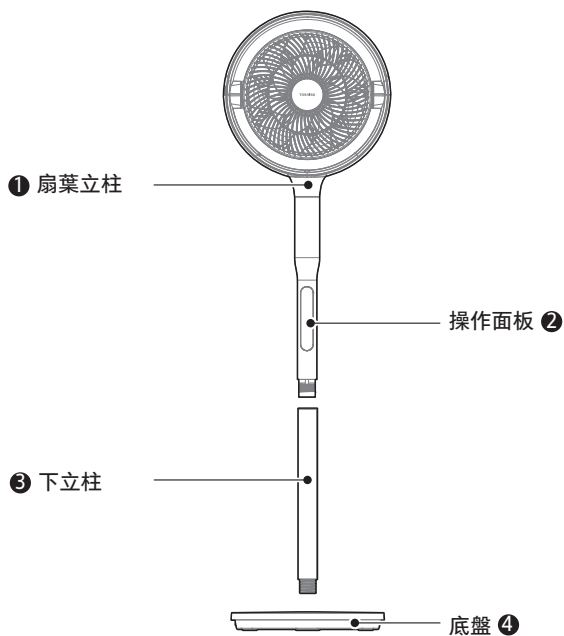
 強制	若產品出現故障，請立即關機並拔下電源線插頭送附近特約維修點請專業人員維修。非專職人員或者未授權修理人員，不得自行修理或改造本機。
 注意	小孩、喪失生活自理能力的老人或病人請在成人監護下使用產品，以防發生意外。
 溫馨提示	嬰兒、老人不宜長時間直接吹強風。
 溫馨提示	避免在陽光直射、長時間高溼度環境使用。
 溫馨提示	清潔保養後，一定要等到充分乾燥才能通電使用或收藏。
 溫馨提示	長期不用時請將電源線插頭拔下，建議最好用原包裝包好，收藏於乾燥的地方。
 溫馨提示	考慮到用戶安全使用風扇產品和節能原因，若機器連續工作超過24小時，且過程中無操作，機器將自動關機。注:如果用戶使用產品定時關機功能，則優先執行定時關機時間操作。
 溫馨提示	風扇運行過程中如果用手移動的話，會導致關機復位位置偏位，故不可用手操作。

產品簡介

部件名稱

 注意：

說明書圖片僅供參考，具體以包裝箱內實物為準。



配件清單



遙控器 x1



電池 x2



說明書 x1

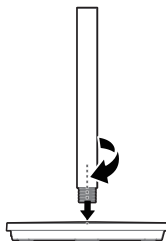


適配器 x1

產品安裝

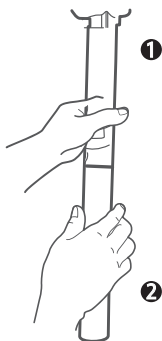
底盤安裝

將立柱和底座介面對準，順時針旋轉轉緊固定。

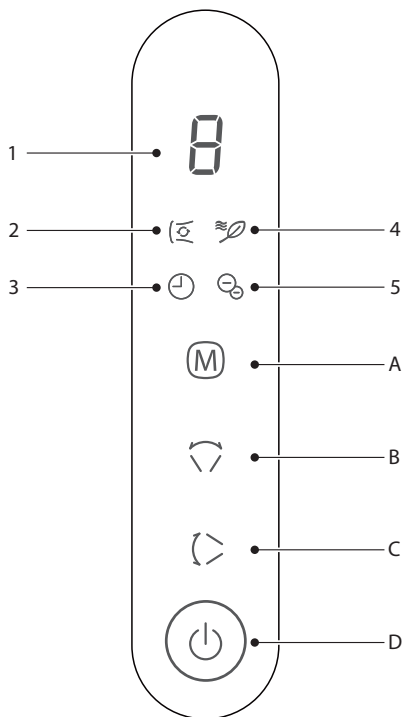


立柱安裝

先將①機頭立柱與②下立柱的孔位對準，然後順時針旋轉進行固定。



使用說明



No	指示燈	描述
1		• 風速檔位/定時時間顯示區。
2		• 循環風顯示燈 適合大面積使用場景, 如客廳。促進室內空氣循環, 搭配空調, 快速降溫, 讓溫度更均勻。
3		• 定時設置顯示燈
4		• 自然風顯示燈 適合臥室睡眠, 客廳娛樂, 書房辦公等場景。
5		• 負離子顯示燈 適合所有場景使用, 有清新空氣的作用。

使用說明

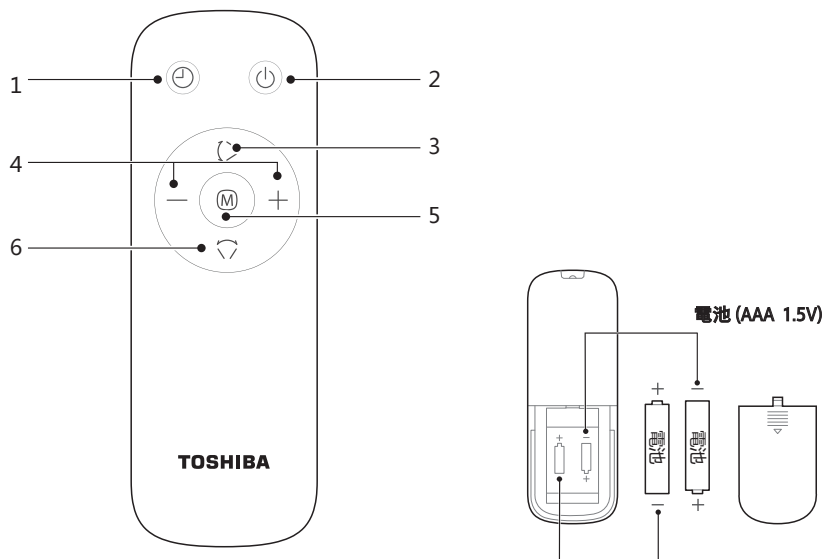
No	按鈕	描述	功能
A		模式/風速選擇	<ul style="list-style-type: none">短按此鍵風速檔位循環切換(循環風1-9檔; 自然風1-6檔); 按此鍵可以選擇風類模式(自然風/循環風)。
B		左右搖擺鍵 /負離子鍵	<ul style="list-style-type: none">單擊此鍵, 開啓或關閉左右搖擺功能, 左右搖擺角度 60° 長按此鍵3秒可關閉/開啓負離子, “”指示燈亮。
C		上下搖擺鍵 /定時設置	<ul style="list-style-type: none">單擊此鍵, 開啓或關閉上下搖擺功能, 上下搖擺角度 $\pm 20^\circ$, 上下手動搖擺角度 $\pm 90^\circ$。長按此鍵3秒進入定時設置, “”指示燈亮。此時短按此鍵可循環切換定時模式。時間為1-9小時, 以1小時為間隔。
D		開/關機鍵	<ul style="list-style-type: none">單擊此鍵, 開啓或關閉機器電源。 (注: 開機默認開啓負離子功能)

使用說明

遙控器按鍵說明

⚠ 注意：

- 遙控器在產品正面5米內，左右角度在30度範圍內正常使用。
- 遙控器電池中含有許多重金屬和酸鹼液體等物質，威脅人類健康；應按照當地法規回收分類丟棄。
- 請使用“AAA”型錳電池或鹼性電池。請勿使用可充電電池。
- 請勿將遙控器電池放入火中，否則電池可能會爆炸或洩漏。
另不要將新舊電池混合使用。不要一次性（鹼性、碳鋅）電池和可充電（鎳氫）電池混合使用。



No	按鍵圖示	描述	功能
1		定時關機 /預約開機	<ul style="list-style-type: none">• 開機狀態下設定定時關機，關機狀態下設定預約開機；• 單擊按鍵後，可通過按定時鍵或“+、-”鍵設置定時時間。
2		開/關機	<ul style="list-style-type: none">• 開/關機鍵。
3		上下搖擺	<ul style="list-style-type: none">• 開啓或停止上下搖擺送風。
4	“+、-”	設定風速檔位 或定時設置	<ul style="list-style-type: none">• 設定風速檔位或定時設置。
5		模式鍵	<ul style="list-style-type: none">• 設定風類模式。
6		左右搖擺	<ul style="list-style-type: none">• 開啓或停止左右搖擺送風。

產品參數

型號	F-DSB800XTW(W)
工作電壓	24V===
額定功率	25W
待機功率	0.8W
重量	5.2kg
產品尺寸(寬x高x深)	361X1210X340mm

電源適配器 注:請使用本產品原裝適配器, 型號 GM42-240150-D

輸入	100-240V~ 50/60Hz 1.5A
輸出	24V=== 1.5A

清潔保養

注意事項

- 清潔本產品前, 必須關閉電源並拔下插頭。
- 清潔後, 必須待機器充分乾燥才通電或收藏。
- 長期不使用時請將電源線插頭拔下, 建議用原有包裝放好, 收藏於乾燥地方。
- 禁止用水直接沖洗機身, 可用含少許中性洗滌劑的軟布輕擦機器表面, 然後抹乾。請勿使用任何有研磨性清潔劑或溶劑如汽油。
- 禁止拆開機器進行改裝, 建議定期對機器進行檢查和清潔, 以延長其使用壽命。

故障排除

如果風扇在使用過程中出現異常情況, 請在報修前檢查以下幾點。

問題	檢查以下內容
扇葉不旋轉。	<ul style="list-style-type: none">• 風扇扇葉是否安裝正確?• 電源插頭是否插入插座?• 是否有扇葉接觸防護罩?
扇葉旋轉但發出奇怪的聲音。	<ul style="list-style-type: none">• 葉束是否正確地將扇葉固定到位?• 前後網罩部分是否安裝正確?• 是否有扇葉接觸網罩?
	<ul style="list-style-type: none">• 扇葉和網罩是否乾淨?

限用物質含有情況標示聲明書

Declaration of the Presence Condition of the Restricted Substances Marking

證書號碼 / 受理編號: (No.) 新申請案

Certificate No / Application No.

商品標籤及商品檢驗標識: (Picture) 如照片

Product Label and Commodity Inspection Mark.

樣張及其標示位置: (Description and Picture) 如說明及照片

Sample and its location

設備名稱: 落地扇 Equipment name		型號 (型式): F-DSB800XTW(W) Type designation (Type)				
單元 Unit	限用物質及其化學符號 Restricted substances and its chemical symbols					
	鉛 Lead (Pb)	汞 Mercury (Hg)	鎘 Cadmium (Cd)	六價鉻 Hexavalent chromium (Cr ⁺⁶)	多溴聯苯 Polybrominated biphenyls (PBB)	多溴二苯醚 Polybrominated diphenyl ethers (PBDE)
外殼元件	○	○	○	○	○	○
電源線適配器元件	-	○	○	○	○	○
遙控器	○	○	○	○	○	○
內部塑膠件	○	○	○	○	○	○
內部五金件	○	○	○	○	○	○
包裝	○	○	○	○	○	○

備考 1. “超出 0.1 wt %” 及 “超出 0.01 wt %” 係指限用物質之百分比含量超出百分比含量基準值。
 Note 1 : “Exceeding 0.1 wt %” and “exceeding 0.01 wt %” indicate that the percentage content of the restricted substance exceeds the reference percentage value of presence condition.

備考 2. “○” 係指該項限用物質之百分比含量未超出百分比含量基準值。
 Note 2 : “○” indicates that the percentage content of the restricted substance does not exceed the percentage of reference value of presence.

備考 3. “-” 係指該項限用物質為排除項目。
 Note 3 : The “-” indicates that the restricted substance corresponds to the exemption.

進口商: 台灣美芝消費電器股份有限公司

進口商地址: 台北市松山區健康路156號9樓

進口商電話: 02 27600066

製造商: 廣東美的環境電器製造有限公司南區分公司

#DetailsMatter