

#DetailsMatter



คู่มือการใช้งาน

MULTI COOKER
HC-14KSSTH

TOSHIBA

สอบถามข้อมูลเพิ่มเติม
TOSHIBA CONTACT CENTER 0-2511-7777



ข้อควรระวังเบื้องต้นเกี่ยวกับความปลอดภัย

เพื่อความปลอดภัย โปรดยึดถือปฏิบัติตามข้อควรระวังดังที่จะกล่าวถึงต่อไปนี้



ข้อควรทราบ

มีวัตถุประสงค์เพื่อป้องกันการบาดเจ็บ การถูกน้ำร้อนลวก ไฟฟ้าช็อต ไฟฟ้ารั่ว ไฟไหม้และการสูญเสียบ้านเรือน

เคล็ดลับ

เพื่อป้องกันไม่ให้เกิดการบาดเจ็บต่อตัวท่านเองและผู้อื่น รวมทั้งความเสียหายต่อทรัพย์สิน โปรดยึดถือปฏิบัติตามข้อควรระวังเบื้องต้นเกี่ยวกับความปลอดภัยดังนี้ การละเลยไม่ปฏิบัติตามคำเตือนด้านความปลอดภัยอาจเป็นสาเหตุให้เกิดอุบัติเหตุได้



ข้อควรทราบ

โปรดคำนึงถึงข้อควรระวังด้านความปลอดภัยต่อไปนี้

- ห้ามไม่ให้เด็กเล็กและผู้พิการใช้งานผลิตภัณฑ์นี้หากไม่มีผู้ควบคุมดูแล
- ห้ามไม่ให้เด็กเล็กนำผลิตภัณฑ์นี้มาเล่นเป็นของเล่น

⊘ โปรดดู [ข้อห้าม]

- ห้ามสอดเข็ม ลวดโลหะหรือวัตถุอื่นๆ เข้าไปในรูด้านล่างของตัวเครื่อง ไม่เช่นนั้นอาจเป็นสาเหตุให้เกิดไฟฟ้าช็อตและได้รับบาดเจ็บได้
- ห้ามเสียบหรือถอดปลั๊กไฟในขณะที่มีมือเปียกเพื่อหลีกเลี่ยงไม่ให้เกิดไฟฟ้าช็อตและได้รับบาดเจ็บ
- ห้ามใช้งานปลั๊กไฟที่ชำรุด ไม่เช่นนั้นอาจเป็นสาเหตุให้เกิดไฟไหม้ ไฟฟ้าช็อตหรือไฟฟ้าลัดวงจรได้
- อย่าปล่อยให้เด็กใช้งานผลิตภัณฑ์โดยลำพัง โปรดวางผลิตภัณฑ์ให้พ้นมือเด็กทารกและเด็กเล็กเพื่อหลีกเลี่ยงการเกิดไฟฟ้าช็อต การถูกน้ำร้อนลวก และอุบัติเหตุอื่นๆ
- หลังการใช้งานผลิตภัณฑ์ ให้ตัดการเชื่อมต่อแหล่งจ่ายไฟและทำความสะอาดภายในและภายนอกตัวเครื่อง ห้ามจุ่มตัวเครื่องลงในน้ำหรือล้างทำความสะอาดด้วยน้ำเพราะจะทำให้ฉนวนไฟฟ้าเสียหายได้
- ห้ามเคลื่อนย้ายหรือทำให้ผลิตภัณฑ์สั่นสะเทือนในระหว่างใช้งาน

⊘ โปรดดู [ข้อห้าม]

- ห้ามดัดแปลงแก๊วผลิตภัณฑ์ บุคคลธรรมดาไม่ได้รับอนุญาตให้ถอดประกอบหรือซ่อมแซมเครื่องใช้นี้ยกเว้นช่างเทคนิค เพื่อหลีกเลี่ยงไม่ให้เกิดไฟไหม้ ไฟฟ้าช็อต หรือได้รับบาดเจ็บ
- ห้ามใช้งานผลิตภัณฑ์นี้ในลักษณะที่เสี่ยงต่อการเกิดไฟไหม้หรือไฟฟ้าช็อต เนื่องจากสายไฟชำรุด ห้ามงอสายไฟมากเกินไป หรือนำสายไฟไปใกล้ความร้อน รวมถึงห้ามม้วนหรือวางของหนักกับบนสายไฟ
- ห้ามวางผลิตภัณฑ์ไว้ในตำแหน่งที่ไม่มั่นคง บริเวณที่มีความชื้นหรือใกล้กับเปลวไฟหรือแหล่งกำเนิดความร้อน ไม่เช่นนั้นอาจเกิดความเสียหายและอุบัติเหตุได้
- หากจำเป็นต้องบำรุงรักษาผลิตภัณฑ์หรือเปลี่ยนชิ้นส่วนอะไหล่ โปรดติดต่อศูนย์บริการที่ได้รับการรับรองจากผู้ผลิตไม่เช่นนั้นอาจเป็นสาเหตุให้เกิดอันตรายจากการบำรุงรักษาไม่ถูกวิธีหรือการเลือกใช้ชิ้นส่วนอะไหล่ที่ไม่ได้มาตรฐาน
- ห้ามใช้งานผลิตภัณฑ์นี้ขณะเชื่อมต่ออยู่กับตัวตั้งเวลาภายนอกหรือระบบรีโมทคอนโทรลแบบแยกต่างหาก
- หากสายไฟชำรุด ให้เปลี่ยนเป็นสายไฟอ่อนแบบพิเศษหรือชุดสายไฟที่จำหน่ายโดยผู้ผลิตหรือแผนกบำรุงรักษาเท่านั้น
- พื้นผิวของผลิตภัณฑ์อาจร้อนขึ้นในระหว่างการใช้งานจนทำให้เกิดความร้อนสูงได้ ห้ามสัมผัสที่ร้อนและพื้นผิวของผลิตภัณฑ์เพราะอาจถูกลวกได้



ข้อควร ทราบ

มีวัตถุประสงค์เพื่อป้องกันการบาดเจ็บ การถูกน้ำร้อนลวก ไฟฟ้าช็อต ไฟฟ้ารั่ว ไฟไหม้และการสูญเสียบ้านเรือน

❗ โปรดดู [ข้อบังคับ]

- ผลิตภัณฑ์นี้ได้รับการออกแบบมาเพื่อใช้งานภายในอาคารเท่านั้น
- ควรใช้ตัวรับแยกต่างหากซึ่งจะต้องต่อสายดินและมีค่าพิกัดกระแสไฟฟ้าไม่ต่ำกว่า 10A หากมีการใช้งานผลิตภัณฑ์นี้ร่วมกับเครื่องใช้ไฟฟ้าอื่นๆ อาจเป็นสาเหตุให้ตัวรับไฟฟ้าทำงานผิดปกติและเกิดไฟไหม้ได้
- ห้ามใช้งานผลิตภัณฑ์นี้กับตัวรับไฟฟ้าที่มีแรงดันไฟฟ้าเกินเนื่องจากที่ระบุไว้ (AC 220-240V) ไม่เช่นนั้นอาจเป็นสาเหตุให้เกิดไฟไหม้และไฟฟ้าช็อตได้ ห้ามใช้สายไฟที่ชำรุด
- ห้ามถอดแยกชิ้นส่วนผลิตภัณฑ์ออกมาซ่อมแซมหรือถอดฝาครอบออกด้วยตัวเอง หากพบว่าผลิตภัณฑ์ทำงานผิดปกติ โปรดส่งผลิตภัณฑ์ไปยังศูนย์บริการเพื่อดำเนินการซ่อมแซม
- เสียบปลั๊กไฟเข้ากับตัวรับจนสุด ไม่เช่นนั้นอาจเป็นสาเหตุให้เกิดไฟไหม้ ไฟฟ้าช็อต หรือไฟฟ้าลัดวงจร
- หากมีฝุ่นละอองหรือคราบน้ำอยู่บนปลั๊ก สายไฟและตัวรับ ให้เช็ดทำความสะอาดทันที ไม่เช่นนั้นอาจเป็นสาเหตุให้เกิดไฟไหม้ ไฟฟ้าช็อตหรือไฟฟ้าลัดวงจรได้

เครื่องนี้มีไว้สำหรับใช้ในครัวเรือน และการใช้งานที่คล้ายคลึงกัน เช่น:

- พื้นที่ครัวของพนักงานในร้านค้า สำนักงาน และที่อยู่อาศัย
- สำหรับลูกค้าในโรงแรม โมเต็ล และสภาพแวดล้อมลักษณะที่เป็นที่อยู่อาศัย
- สำหรับประเภทที่พิกพร้อมอาหารเข้า

⚠️ โปรดดู [คำเตือน] ซึ่งระบุถึงการกระทำที่อาจก่อให้เกิดอันตราย

- หากน้ำซุปลและอาหารล้นออกมาภายนอก ให้เช็ดทำความสะอาดทันที ระวังอย่าให้น้ำซุปลและอาหารไหลเข้าไปภายในผลิตภัณฑ์ ไม่เช่นนั้นอาจเป็นสาเหตุให้เครื่องทำงานผิดปกติได้

⚠️ โปรดดู [ข้อควรระวัง] ที่อาจส่งผลให้ได้รับบาดเจ็บเล็กน้อยหรือทรัพย์สินเสียหาย

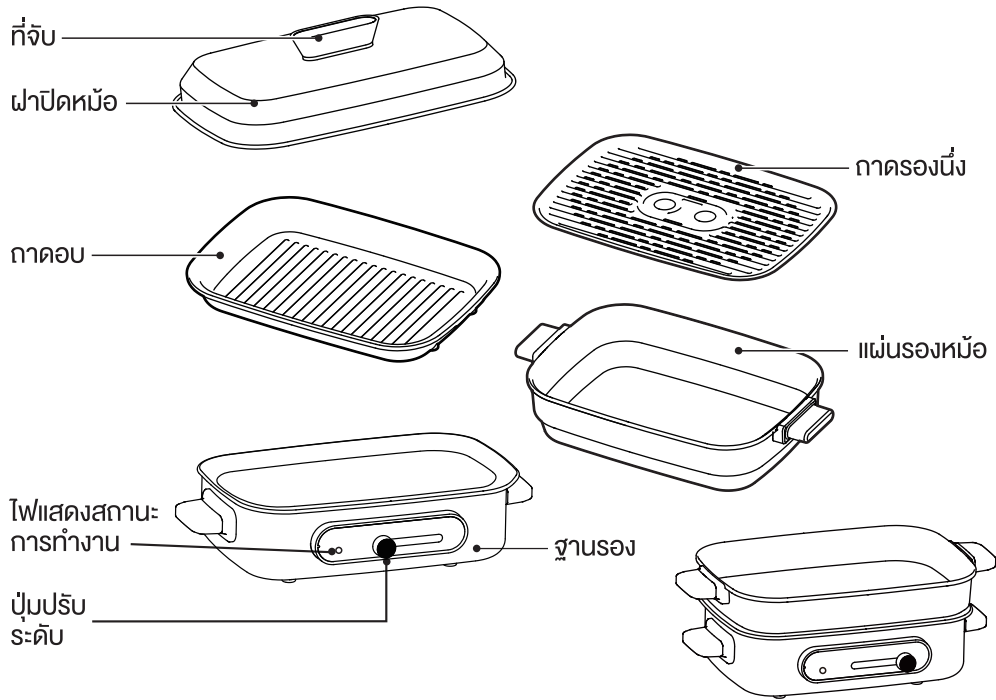
- ห้ามใช้มีดหรือของที่เป็นโลหะตัดอาหารในถาดอบในระหว่างปรุงอาหาร ห้ามใช้วัสดุที่เป็นโลหะหรือวัสดุเนื้อหยาบขัดถูถาดอบเพื่อป้องกันไม่ให้ถาดลื่นหลุดล่อน
- ห้ามใช้งานผลิตภัณฑ์นี้เพื่อวัตถุประสงค์ในเชิงพาณิชย์ ไม่เช่นนั้นอาจเป็นสาเหตุให้อายุการใช้งานของผลิตภัณฑ์สั้นลงได้

🔥 โปรดดู [เคล็ดลับ]

- อาจได้ยินเสียงดังในระหว่างการใช้งานเนื่องจากการขยายตัวและการหดตัวของชิ้นส่วนของตัวเครื่องซึ่งเกิดขึ้นจากการเปลี่ยนแปลงของอุณหภูมิภายในอาคารดังกล่าวไม่ถือเป็นความผิดปกติแต่อย่างใด
- เมื่อใช้งานผลิตภัณฑ์เป็นครั้งแรก อาจเกิดเขม่าดำขึ้นเล็กน้อยซึ่งไม่ใช่ความผิดปกติแต่อย่างใด
- ระดับความสูงของผลิตภัณฑ์สำหรับการใช้งานปกติจะอยู่ที่ 0-2,000 ม.
- โปรดเก็บรักษาคู่มือการใช้งานนี้ไว้เพื่อให้มั่นใจถึงคุณภาพการให้บริการ

ชื่อชิ้นส่วน

รูปภาพและภาพประกอบต่างๆ เป็นเพียงข้อมูลอ้างอิงเท่านั้น โปรดยึดจากตัวเครื่องจริงที่อยู่ในกล่องบรรจุภัณฑ์



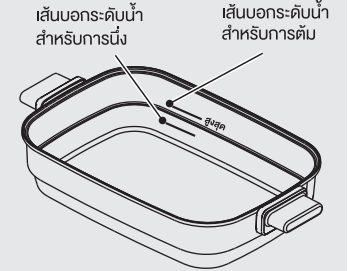
ค่าพารามิเตอร์สำหรับผลิตภัณฑ์

รุ่น	HC-14KSSTH	กำลังไฟฟ้าสูงสุด	1500W
พิกัดแรงดันไฟฟ้า	220-240 โวลต์	ขนาดของถาดอบ (เส้นผ่านศูนย์กลางภายนอก)	340×240 มม.
ความถี่ที่กำหนด	50 เฮิรตซ์		

คำแนะนำ

ข้อควรระวัง

- เมื่อใช้งานผลิตภัณฑ์เป็นครั้งแรก อาจมีควันหรือกลิ่นไม่พึงประสงค์จากตัวเครื่องเล็กน้อยซึ่งหายไปหลังจากใช้งานไปสักระยะหนึ่ง อาการดังกล่าวไม่ถือเป็นความผิดปกติแต่อย่างใด
- อาจได้ยินเสียงดังในระหว่างการใช้งานเนื่องจากการขยายตัวของความร้อนอากาศดังกล่าวไม่ถือเป็นความผิดปกติแต่อย่างใด
- ห้ามใช้ตะหลิวที่ทำจากโลหะหรือพลาสติกเพื่อป้องกันไม่ให้เกิดรอยขีดข่วนบนพื้นของหม้อหรือพลาสติกใส: ลายจากความร้อน
- ระดับแรงจูงอย่าให้มีวัตถุใดๆ ปิดกั้นระบายไอน้ำของฝาหม้อ เมื่อใช้งานฝาหม้อ โปรดรักษาระยะห่างจากรูระบายไอน้ำของฝาหม้อเพื่อป้องกันไม่ให้ถูกน้ำร้อนลวก
- แนะนำให้ใช้ฝาปิดหม้อเมื่อปรุงอาหารโดยใช้แผ่นรองหม้อ นอกจากนี้ท่านยังสามารถใช้ฝาปิดหม้อดังกล่าวกับหม้อประเภทอื่นๆ ได้เช่นกัน เมื่อปรุงอาหารด้วยกระทง โปรดใช้ความระมัดระวังเนื่องจากอาจมีน้ำล้นออกมาจากขอบฝาหม้อเล็กน้อย
- ระดับน้ำของแผ่นรองหม้อต้องไม่เกินระดับ "Max"
- เมื่อใช้งานถาดรองหนึ่ง ระดับน้ำต้องไม่เกิน "เส้นบอกระดับน้ำสำหรับการนึ่ง"
- เมื่อใช้งานถาดอบ ห้ามใช้ฝาปิดหม้อเพื่อป้องกันการใช้ภาชนะที่ร้อนลวก



คำแนะนำ

1 เสียบปลั๊กไฟเข้ากับเต้ารับให้แน่น

2 หมุนปุ่มปรับด้านหน้าไปที่ระดับสูงสุด จากนั้นนำน้ำมันปรุงอาหารลงบนพื้นผิวของถาดอบ

3 หลังจากน้ำมันเดือดได้ที่แล้วให้วางอาหารลงบนถาดอบ

4 หลังจากปรุงอาหารเสร็จ ให้ถอดปลั๊กไฟออกปล่อยให้เครื่องเย็นลง จากนั้นเช็ดทำความสะอาดถาดอบด้วยผ้าชุบน้ำบิดหมาดๆ

การทำความสะอาดและ การดูแลรักษา

- ถอดปลั๊กไฟออกจากตัวรับทุกครั้งหลังจากใช้งานแล้วรอสักครู่ จากนั้นจึงเช็ดทำความสะอาดเครื่องด้วยผ้าชุบน้ำบิดหมาดๆ หากจัดเก็บเครื่องไว้เป็นเวลานาน ควรล้างทำความสะอาดด้วยน้ำยาล้างทำความสะอาด
- ห้ามใช้ผลิตภัณฑ์ที่มีฤทธิ์กัดกร่อนหรือตัวทำลายในการทำความสะอาด
- หลังเสร็จสิ้นการใช้งาน ควรเทน้ำมันออกจากถาดคอบและเปลี่ยนเป็นน้ำมันใหม่ทุกครั้งที่ปรุงอาหาร
- ห้ามจุ่มเตาย่างไฟฟ้าลงในน้ำเพื่อทำความสะอาด ไม่เช่นนั้นอาจเป็นสาเหตุให้เกิดไฟฟ้าช็อตและความผิดปกติได้
- ตามชิ้นส่วนอุปกรณ์ต่างๆ ให้แห้งสนิทก่อนที่จะจัดเก็บผลิตภัณฑ์ไว้ในที่แห้งและปลอดภัย

รายการข้อมูลความเป็นมิตร ต่อสิ่งแวดล้อม

ชื่อและรายละเอียดของสารพิษและสารอันตรายหรือส่วนประกอบที่อยู่ในผลิตภัณฑ์

รายชื่อชิ้นส่วนต่างๆ	สารพิษและสารอันตราย					
	ตะกั่ว (Pb)	Hydrargyrum (Hg)	แคดเมียม (Cd)	เฮกซะวาเลนต์โครเมียม (Cr(VI))	โพลีโบรมินเนตโบบีนิล (PBB)	โพลีโบรมินไคลด์โบบีนีล (PBDE)
ชิ้นส่วนพลาสติก	○	○	○	○	○	○
โครงสร้างโลหะ	○	○	○	○	○	○
ชุดเตาย่างไฟฟ้า	X	○	○	○	X	X
ชุดสายไฟ	X	○	X	X	○	○
สายเชื่อมต่อกายใน	X	○	○	○	○	○
หม้อ	○	○	○	○	○	○

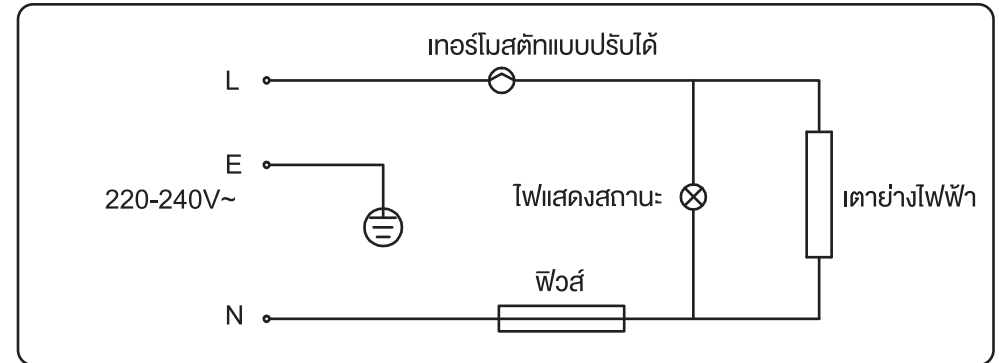
ตารางข้อมูลนี้จัดทำขึ้นตามมาตรฐาน SJ/T 11364

○ หมายถึง ปริมาณของสารอันตรายที่อยู่ในวัสดุเนื้อเดียวกันทั้งหมดของส่วนประกอบนี้ไม่เกินขีดจำกัดที่กำหนดไว้ในมาตรฐาน GB/T 26572

X หมายถึง ปริมาณของสารอันตรายที่อยู่ในวัสดุเนื้อเดียวกันทั้งหมดของส่วนประกอบนี้เกินขีดจำกัดที่กำหนดไว้ในมาตรฐาน GB/T 26572

แผนภาพวงจรไฟฟ้า (แผนภาพ)

● **เคล็ดลับ** วงจรนี้อาจมีการเปลี่ยนแปลงโดยไม่แจ้งให้ทราบล่วงหน้า



การตรวจสอบความผิดปกติ ด้วยตนเอง

หมายเลขประจำเครื่อง	อาการ	สาเหตุ	การตรวจสอบและแก้ไข้ปัญหา	
1	ไฟแสดงสถานะการทำงานดับอยู่ตลอดเวลา	เตาย่างไฟฟ้าหยุดทำงาน	1. ไม้ได้เชื่อมต่อกับแหล่งจ่ายไฟ 2. สายไฟภายในหลุด 3. ฟิวส์ขาด 4. เทอร์โมสติกชำรุด	1. ตรวจสอบให้แน่ใจว่าสวิตช์ ปลั๊ก เต้ารับ และสายไฟอยู่ในสภาพดี รวมถึงปลั๊กไฟและเต้ารับอยู่ในตำแหน่งที่เหมาะสม จัดส่งส่วนประกอบ 2, 3 และ 4 ไปยังแผนกบำรุงรักษาเพื่อดำเนินการซ่อมบำรุง
	ไฟแสดงสถานะการทำงานเริ่มทำงาน	เตาย่างไฟฟ้าเริ่มทำงาน	ไฟแสดงสถานะการทำงานชำรุด	จัดส่งส่วนประกอบไปยังแผนกบำรุงรักษาเพื่อดำเนินการซ่อมบำรุง
2	ไฟแสดงสถานะการทำงานติดสว่างอยู่ตลอดเวลาและไม่ดับ	เตาย่างไฟฟ้าหยุดทำงาน	1. ท่อความร้อนชำรุด 2. สายไฟภายในหลุด	จัดส่งส่วนประกอบไปยังแผนกบำรุงรักษาเพื่อดำเนินการซ่อมบำรุง
	เตาย่างไฟฟ้าเริ่มทำงาน	เตาย่างไฟฟ้าเริ่มทำงาน	เทอร์โมสติกชำรุด	จัดส่งส่วนประกอบไปยังแผนกบำรุงรักษาเพื่อดำเนินการซ่อมบำรุง