

## คำแนะนำก่อนการใช้งาน



### ห้ามเปลี่ยนสายไฟโดยไม่ได้รับอนุญาต

หากสายไฟชำรุด โปรดติดต่อศูนย์บริการใกล้บ้านคุณเพื่อเข้ารับการซ่อมแซม



### ห้ามใช้งานเครื่องใช้บนพื้นเอียง

หากเครื่องล้มกระแทก ตัวเครื่องหรือชิ้นส่วนภายในอาจได้รับความเสียหาย



### ห้ามใช้งานเครื่องใช้ในบริเวณที่มีน้ำมันและควัน เช่น ห้องครัว

เครื่องใช้อาจเสียหาย



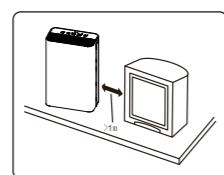
### ห้ามใช้งานเครื่องใช้กลางแจ้ง

เด็กควรอยู่ในความดูแลของผู้ปกครองเพื่อป้องกันไม่ให้เล่นกับผลิตภัณฑ์

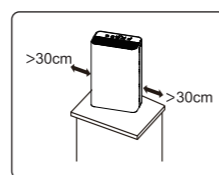
ห้ามนำวัตถุแปลกปลอมใส่ในช่องลมเข้าและช่องลมออก

## บริเวณที่ใช้งานได้อย่างปลอดภัย

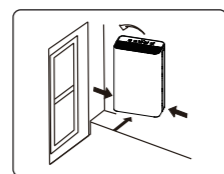
โปรดอ่านขั้นตอนการติดตั้งเครื่องใช้อย่างถูกต้องเพื่อหลีกเลี่ยงไม่ให้เกิดข้อผิดพลาดในขณะใช้งาน



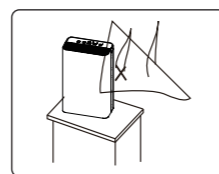
1. โปรดเว้นระยะห่างเครื่องใช้น้อยกว่า 1 ม. จากโทรทัศน์ วิทยุ หรือเครื่องใช้อื่นๆ



2. โปรดเว้นระยะห่างอย่างน้อย 30 ซม. จากทุกด้านของเครื่องใช้

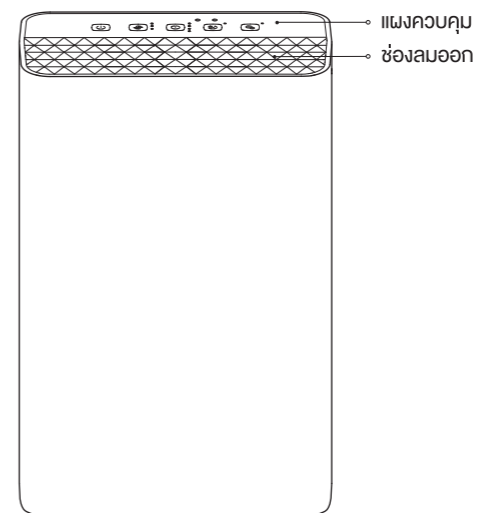


3. โปรดใช้งานเครื่องใช้นี้ในบริเวณที่ต้องการให้อากาศหมุนเวียน

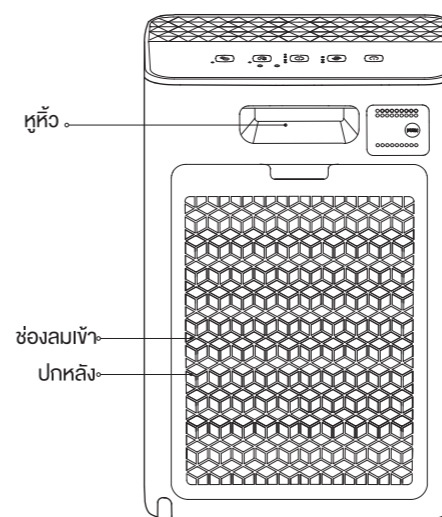


4. ห้ามใช้งานเครื่องใช้นี้ใกล้ผ้าม่าน

## การเตรียมการ

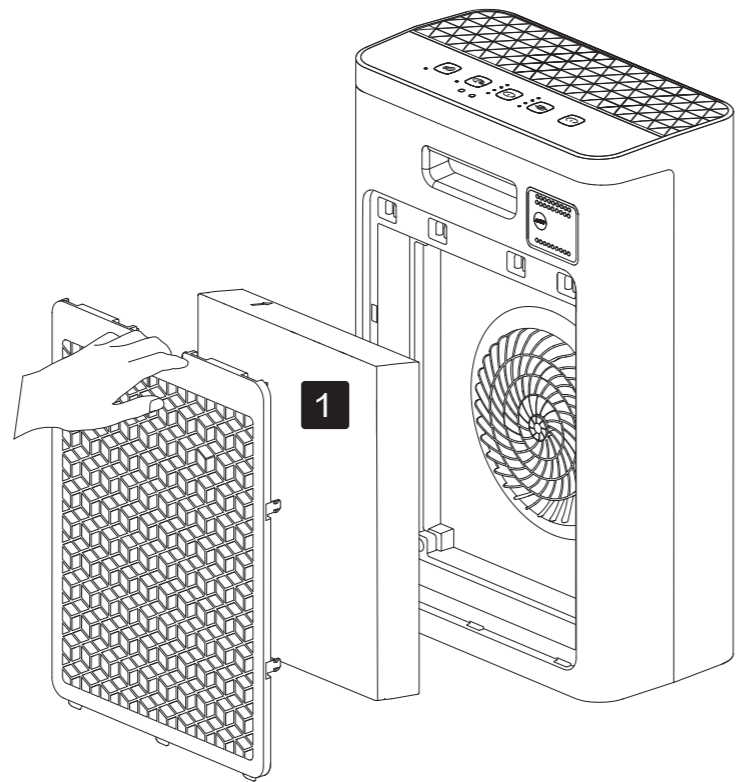


ด้านหน้า



ด้านหลัง

## การติดตั้ง



8

## การติดตั้ง

1 ติดตั้งชุดแผ่นกรอง

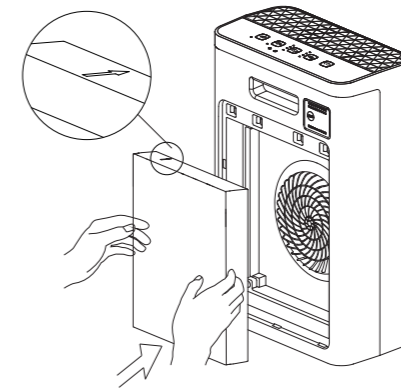
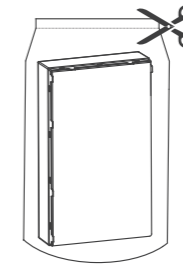
ถอดชุดแผ่นกรอง



แกะถุงใส่ชุดแผ่นกรองออก



ติดตั้งชุดแผ่นกรอง



9

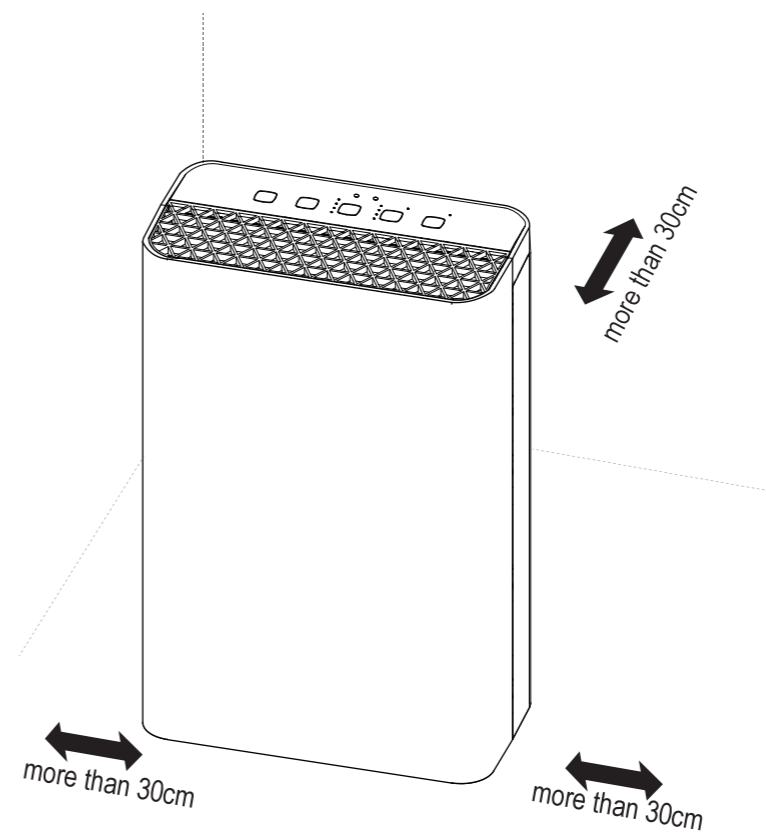
## การใช้งาน

10

## การใช้งาน

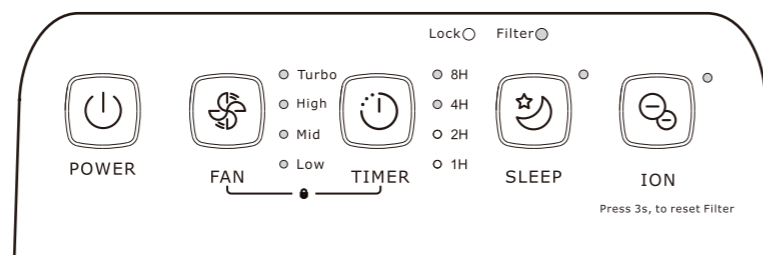
### ใช้งานเครื่องใช้ในบริเวณที่เหมาะสม

เพื่อให้การฟอกอากาศมีประสิทธิภาพมากยิ่งขึ้น หลีกเลี่ยงการวางโดยมีสิ่งกีดขวาง และบังทิศทาง การกระจายลมในขณะใช้งาน ตรวจสอบให้แน่ใจว่าเครื่องฟอกอากาศอยู่ห่างจากสิ่งกีดขวางต่างๆ เช่น ผนัง มากกว่า 30 ซม. และอยู่ห่างจากเครื่องใช้ต่างๆ ในบ้าน / เครื่องใช้ที่เป็นโลหะมากกว่า 30 ซม.



11

## การใช้งาน: คำอธิบายแผงหน้าจอบ



### ฟังก์ชันเปิด-ปิดเครื่อง

กดปุ่มเปิด-ปิดเครื่องเพื่อเปิดและปิดเครื่องฟอกอากาศ

### ฟังก์ชันควบคุมพัดลม

เพิ่มหรือลดความเร็วในการหมุนของพัดลมเพื่อควบคุมการฟอกอากาศตามความต้องการของคุณ ความเร็วในการหมุนของพัดลมมีให้เลือก 4 ระดับ: ต่ำ ปานกลาง สูง และเทอร์โบ

### ฟังก์ชันตั้งเวลา

ด้วยฟังก์ชันตั้งเวลานี้ คุณสามารถใช้งานเครื่องฟอกอากาศตามจำนวนชั่วโมงที่ตั้งไว้ได้ เมื่อถึงระยะเวลาที่ตั้งไว้ เครื่องฟอกอากาศจะปิดโดยอัตโนมัติ กดปุ่ม Timer ซ้ำๆ เพื่อเลือกจำนวนชั่วโมงที่ต้องการใช้งานเครื่องฟอกอากาศ ไฟแสดงสถานะที่เกี่ยวข้อง (1, 2, 4 หรือ 8) จะติดสว่างหากต้องการปิดฟังก์ชันตั้งเวลา ให้กดปุ่ม Timer ซ้ำๆ จนกว่าไฟแสดงสถานะ (1, 2, 4 หรือ 8) จะดับลง

## การใช้งาน: คำอธิบายแผงหน้าจอบ

### โหมดลดการใช้พลังงาน

ในโหมดลดการใช้พลังงาน เครื่องฟอกอากาศจะมีเสียงเบา ไฟแสดงสถานะต่างๆ จะหรี่ลง และพัดลมจะหมุนด้วยความเร็วต่ำเพื่อไม่ให้เกิดการพักผ่อนของคุณ

### โหมดไอออนในเซออร์

กดโหมดไอออนในเซออร์เพื่อเปิด/ปิดฟังก์ชันพลาสมาไอออน



## การบำรุงรักษาและการทำความสะอาดเครื่องฟอกอากาศ

### เคล็ดลับในการทำความสะอาดเครื่องฟอกอากาศ

1. ต้องถอดปลั๊กเครื่องฟอกอากาศทุกครั้งก่อนการทำความสะอาด
2. ห้ามจุ่มเครื่องฟอกอากาศลงในน้ำหรือน้ำยาอื่นๆ เช่น น้ำยาฟอกขาวหรือแอลกอฮอล์
3. แผ่นกรองของเครื่องฟอกอากาศนี้ไม่สามารถล้างได้

### การทำความสะอาดเป็นประจำ

1. ทำความสะอาดภายในและภายนอกของตัวเครื่องเป็นประจำเพื่อไม่ให้ฝุ่นสะสม
2. เช็ดฝุ่นออกจากตัวเครื่องด้วยผ้าแห้งเนื้อนุ่ม
3. ทำความสะอาดช่องลมเข้าและออกด้วยผ้าแห้งเนื้อนุ่ม

### ไฟแสดงสถานะการทำความสะอาดแผ่นกรอง

1. เครื่องฟอกอากาศของคุณมีการติดตั้งไฟแสดงสถานะการทำความสะอาดแผ่นกรอง เพื่อแจ้งเตือนให้คุณทำความสะอาดแผ่นกรอง
2. ทำความสะอาดแผ่นกรองด้วยอุปกรณ์ทำความสะอาดหรือแปรง
3. ขอแนะนำให้เปลี่ยนแผ่นกรองหากชำรุดหรือมีประสิทธิภาพการกรองอากาศไม่ดี

### การรีเซ็ตไฟแสดงสถานะการทำความสะอาดแผ่นกรอง

หลังจากเสร็จสิ้นการทำความสะอาดแผ่นกรองแล้ว ให้กดปุ่มไอออน  เพื่อรีเซ็ตเวลา

## การบำรุงรักษาและการทำความสะอาดเครื่องฟอกอากาศ

### ตารางการทำความสะอาด

ความถี่	วิธีการทำความสะอาด
เมื่อจำเป็น	เช็ดทำความสะอาดเครื่องใช้ด้วยผ้าแห้งเนื้อนุ่ม
เมื่อข้อความ "Clean" แสดงขึ้น	ทำความสะอาดแผ่นกรอง
ทุกสองเดือน	ทำความสะอาดเซ็นเซอร์ตรวจวัดคุณภาพอากาศ

## การแก้ไข้ปัญหา

เนื้อหาในส่วนนี้ จะเป็นการสรุปปัญหาที่อาจพบได้บ่อยที่สุดกับเครื่องใช้นี้ หากคุณไม่สามารถแก้ไข้ปัญหาด้วยข้อมูลด้านล่างนี้ โปรดติดต่อศูนย์บริการลูกค้าของ Toshiba

ปัญหา	วิธีการแก้ไข้
<b>เครื่องใช้ไม่ทำงานแม้ว่าจะเสียบปลั๊กแล้ว</b>	รห้สการเปลี่ยนแผ่นกรองได้แสดงขึ้นอย่างต่อเนื่อง แต่คุณยังไม่เปลี่ยนแผ่นกรองที่เกี่ยวข้อง เครื่องใช้จะลือคการทำงาน หากคุณฝืนใช้แผ่นกรองที่หมดอายุแล้ว ในกรณีนี้ให้เปลี่ยนแผ่นกรองและตั้งค่าการนับอายุการใช้งานของแผ่นกรองใหม่
<b>เครื่องใช้ไม่ทำงานแม้ว่าจะเปิดเครื่องแล้ว</b>	รห้สการเปลี่ยนแผ่นกรองได้แสดงขึ้นอย่างต่อเนื่อง แต่คุณยังไม่เปลี่ยนแผ่นกรองที่เกี่ยวข้องเครื่องจึงลือคการทำงาน ในกรณีนี้ ให้เปลี่ยนแผ่นกรองและตั้งค่าการนับอายุการใช้งานของแผ่นกรองใหม่
<b>เครื่องใช้ปิดเครื่องเอง</b>	เครื่องใช้จะรีสตาร์ทโดยอัตโนมัติและกลับมาทำงานในโหมดก่อนหน้าเมื่อไฟฟ้ากลับมาเป็นปกติ
<b>ลมที่พัดออกมาจากช่องลมออกเบาว่าเดิมมาก</b>	แผ่นกรองสกปรก ทำความสะอาดแผ่นกรอง
<b>คุณภาพอากาศไม่ดีขึ้นแม้ว่าจะเปิดเครื่องใช้เป็นเวลานานแล้ว</b>	ยังไม่ใส่แผ่นกรองแผ่นใดแผ่นหนึ่ง ตรวจสอบให้แน่ใจว่าได้ใส่แผ่นกรองอย่างถูกต้องตามลำดับต่อไปนี้โดยเริ่มจากแผ่นกรองด้านในสุด เซ็นเซอร์ตรวจวัดคุณภาพอากาศเป็ยก อากาศในห้องของคุณมีความชื้นสูงและเกิดการจับตัวเป็นหยดน้ำ ตรวจสอบให้แน่ใจว่าเซ็นเซอร์ตรวจวัดคุณภาพอากาศแห้งและสะอาด

## การแก้ไข้ปัญหา

ปัญหา	วิธีการแก้ไข้
<b>สีของไฟแสดงคุณภาพอากาศไม่เปลี่ยนแปลง</b>	เซ็นเซอร์ตรวจวัดคุณภาพอากาศสกปรก ทำความสะอาดเซ็นเซอร์ตรวจวัดคุณภาพอากาศ
<b>เครื่องใช้ส่งกลิ่นแปลกๆ</b>	การใช้งาน 2-3 ครั้งแรก อาจมีกลิ่นของพลาสติก ซึ่งถือเป็นอาการปกติ แต่หากเครื่องใช้ส่งกลิ่นใหม่ โปรดติดต่อตัวแทนจำหน่าย Toshiba ของคุณหรือศูนย์บริการที่ได้รับอนุญาตของ Toshiba และเครื่องใช้อาจส่งกลิ่นไม่พึงประสงค์ หากแผ่นกรองสกปรก ในกรณีนี้ ให้ทำความสะอาดและเปลี่ยนแผ่นกรองที่เกี่ยวข้อง
<b>เครื่องใช้ส่งเสียงดังมากเป็นพิเศษ</b>	หากเครื่องใช้ส่งเสียงดังมากเกินไป คุณสามารถปรับลดความเร็วพัดลมลงมาในระดับที่ช้ากว่าเดิมได้ เมื่อใช้งานเครื่องใช้ในห้องนอนตอนกลางคืน โปรดใช้งานในโหมดลดการใช้พลังงาน

## ข้อกำหนดและเงื่อนไขในการรับประกันผลิตภัณฑ์

## ข้อกำหนดและเงื่อนไขในการรับประกันผลิตภัณฑ์

**TOSHIBA THAILAND CO.,LTD** (ต่อไปนี้จะเรียกว่า "บริษัท ") ขอรับประกันกับผู้ซื้อผลิตภัณฑ์นี้ (ต่อไปนี้จะเรียกว่า "ผู้ซื้อ") ในประเทศเดิม (ตามรายละเอียดในใบลงทะเบียนการรับประกันและต่อไปนี้จะเรียกว่า "ผลิตภัณฑ์") ดังนี้ ผลิตภัณฑ์นี้ไม่มีข้อบกพร่องทางด้านวัสดุและการผลิตภายใต้การใช้งานและการบริการทั่วไป และภายใต้เงื่อนไขการใช้แรงดันไฟฟ้าที่กำหนด และบริษัทจะดำเนินการซ่อมแซมหรือเปลี่ยนเครื่องใหม่หรือเปลี่ยนบางชิ้นส่วนของผลิตภัณฑ์หากพิสูจน์ได้ว่ามีความบกพร่องทางด้านวัสดุและการผลิต ภายในระยะเวลาสิบสอง (12) เดือนนับจากวันที่ออกใบแจ้งหนี้ ("ระยะเวลาการรับประกัน") ตามที่ระบุไว้ในใบลงทะเบียนการรับประกัน

### การรับประกันแผ่นกรอง:

1. แผ่นกรองจะได้รับความคุ้มครองความเสียหายหรือความผิดปกติการทำงานภายใต้การรับประกันเป็นระยะเวลาสูงสุด 12 เดือน โดยมีผลนับตั้งแต่วันที่ซื้อซึ่งได้กล่าวไว้ด้านล่างนี้:
2. การรับประกันแผ่นกรองจะใช้ได้ในกรณีที่
- ก. แผ่นกรองได้รับการเปลี่ยนตรงเวลาตามคำแนะนำของตัวแทนฝ่ายบริการของบริษัทหรือตามการแจ้งเตือนการเปลี่ยนแผ่นกรอง
- ข. คุณภาพอากาศที่ไหลเข้าผลิตภัณฑ์เป็นไปตามคำแนะนำ
3. บริษัทจะไม่รับผิดชอบในการเปลี่ยนแผ่นกรองหากอากาศที่ปล่อยออกจากผลิตภัณฑ์เป็นที่น่าสนใจสำหรับการหายใจและเป็นไปตามประสิทธิภาพการกรองที่คาดหวังไว้

### การยกเว้นการรับประกัน:

การรับประกันจะไม่ครอบคลุมถึง:

- ก. เสียงรบกวนหรืออาการอื่นที่ถือเป็นเรื่องปกติสำหรับการทำงานของผลิตภัณฑ์ เช่น เสียงเตือนและเสียงการปล่อยน้ำทิ้ง
- ข. การบำรุงรักษาทั่วไปที่แนะนำไว้ในคู่มือการใช้งาน
- ค. การกำจัดสาร/วัตถุแปลกปลอมออกจากเครื่องใช้ รวมถึงตัวบีมและชุดแผ่นกรอง
- ง. การเปลี่ยนฟิวส์ ดัดแปลงระบบสายไฟในบ้าน หรือดัดแปลงระบบประปาในบ้าน
- จ. การทาสี การเคลือบผิว รวมถึงแก้ปัญหาเรื่องสนิม ฯลฯ หรือข้อบกพร่องอื่นๆ
- ด. ชิ้นส่วนวัสดุสิ้นเปลืองที่ต้อง เช่น แผ่นกรองและชิ้นส่วนพลาสติก

### เงื่อนไขในการรับประกัน

1. ผู้ซื้อควรแจ้งให้บริษัททราบเกี่ยวกับข้อบกพร่องต่างๆ ที่พบทันที และควรอนุญาตให้บริษัทหรือตัวแทนที่ได้รับอนุญาตอย่างถูกต้องเข้าตรวจสอบ ทดสอบ และดำเนินการซ่อมแซมตามความจำเป็น
2. เมื่อต้องเข้ารับการซ่อมแซม/การบริการ ผู้ซื้อจำเป็นต้องแสดงเอกสารใบแจ้งหนี้ต้นฉบับแก่เจ้าหน้าที่บริการที่ได้รับอนุญาตของบริษัท หากไม่แสดงเอกสารดังกล่าว ทางบริษัทจะคิดค่าใช้จ่ายในการซ่อมแซมและการบริการทั้งหมด
3. การรับประกันจะมีผลภายในระยะเวลาการรับประกันเท่านั้น โดยไม่คำนึงว่าจะมีการใช้งานผลิตภัณฑ์หรือไม่ก็ตาม

## ข้อกำหนดและเงื่อนไขในการรับประกันผลิตภัณฑ์

4. ระยะเวลาการรับประกันจะรวมถึงเวลาที่ใช้ในการซ่อมแซม การเปลี่ยน การทดสอบผลิตภัณฑ์ ความเสียหายทางเทคนิค และระยะเวลาในการทำงานส่ง เป็นต้น
5. ระยะเวลาการรับประกันจะไม่ขยายเวลา ต่ออายุ หรือได้รับผลกระทบใดๆ เนื่องจากการขายต่อ การซ่อมแซม หรือการเปลี่ยนผลิตภัณฑ์ใหม่ ชิ้นส่วนของผลิตภัณฑ์ที่เปลี่ยนหรือซ่อมแซม ภายใต้เงื่อนไขในการรับประกันนี้จะได้รับการรับประกันภายในระยะเวลาที่ลืออยู่ของระยะเวลาการรับประกันเดิมเท่านั้น
6. สำหรับการบริการภายใต้การรับประกันนี้กับตัวแทนที่ได้รับอนุญาต/ตัวแทนจำหน่ายที่ตั้งอยู่นอกขอบเขตเทศบาล (พื้นที่ห่างไกล) ผู้ซื้อจะต้องรับผิดชอบค่าใช้จ่ายในการเดินทางทั้งไปและกลับและค่าใช้จ่ายอื่นๆ ที่เกิดขึ้นโดยเจ้าหน้าที่บริการ ช่างเทคนิค และอื่นๆ และต้องชำระล่วงหน้า และผู้ซื้อจะต้องรับผิดชอบค่าใช้จ่ายทั้งหมดที่เกิดขึ้นจากการซ่อมแซมและการส่งคืนสินค้าโดยตัวแทนที่ได้รับอนุญาต/ตัวแทนจำหน่ายในการรับ/ส่งคืนผลิตภัณฑ์หรือชิ้นส่วนใดๆ ในพื้นที่ห่างไกล
7. เมื่อตัวแทนที่ได้รับอนุญาต/ตัวแทนจำหน่ายของบริษัทพยายามทุกวิถีทางในการซ่อมแซมแล้ว และ/หรือหากชิ้นส่วนนั้นไม่สามารถซ่อมแซมได้ ตัวแทนจะดำเนินการเปลี่ยนชิ้นส่วนภายใต้การรับประกันนี้ทันทีที่ได้รับการร้องขอ และเป็นที่ยึดเหนี่ยวว่าตัวแทนที่ได้รับอนุญาต/ตัวแทนจำหน่ายของบริษัทจะไม่รับผิดชอบต่อการกระทำดังกล่าวภายในระยะเวลาที่กำหนด
8. ถือเป็นดุลยพินิจของบริษัทที่จะ:
  - (ก) ดำเนินการซ่อมแซมหรือเปลี่ยนชิ้นส่วนที่จุดติดตั้งเครื่องใช้หรือที่ศูนย์บริการใดก็ตาม
  - (ข) เปลี่ยนชิ้นส่วนที่ชำรุดโดยใช้ชิ้นส่วนที่เทียบเท่าที่ทำงานปกติซึ่งอาจแตกต่างจากชิ้นส่วนเดิมที่ชำรุด
  - (ค) เก็บชิ้นส่วนหรือส่วนประกอบที่ได้รับการเปลี่ยนโดยใช้การรับประกันนี้
9. ข้อจำกัดในการรับประกัน:

การรับประกันจะไม่ครอบคลุมในกรณีต่อไปนี้

  - ก. ข้อบกพร่องอันเกิดจากการที่ผู้ซื้อไม่ปฏิบัติตามคำแนะนำในคู่มือการใช้งานที่ไว้ไว้สำหรับการติดตั้ง การบำรุงรักษา การทำความสะอาด หรือการใช้งานผลิตภัณฑ์
  - ข. ผลิตภัณฑ์ได้รับการบำรุงรักษา ซ่อมแซม ติดตั้ง ถอนการติดตั้ง ติดตั้งใหม่ หรืออื่นๆ โดยบุคคลที่ไม่ใช่ตัวแทนที่ได้รับอนุญาต/ตัวแทนจำหน่ายของบริษัท
  - ค. ความเสียหาย/ความผิดพลาดใดๆ ที่เกิดจากอุบัติเหตุ การก่อวินาศกรรม การดัดแปลง การจัดการหรือการรักษาที่ไม่ถูกต้อง ความประมาท อุบัติเหตุ ไฟไหม้ น้ำท่วม แผ่นดินไหว หรือภัยพิบัติธรรมชาติต่างๆ หรือการกระทำส่งผลให้เกิดการกัดกร่อนกับอุปกรณ์เดิม วัสดุต่างๆ เป็นต้น
  - ง. การใช้งานผลิตภัณฑ์เพื่อวัตถุประสงค์อื่นนอกเหนือจากการใช้งานภายในพื้นที่อยู่อาศัยของผู้ซื้อ
  - จ. ความเสียหายใดๆ ที่เกิดจากไฟกระชากและไฟตก วงจรไฟฟ้าภายนอกตัวเครื่องที่ไม่เหมาะสม หรือจากแหล่งจ่ายไฟฟ้าที่ชำรุด
  - ฉ. หากผลิตภัณฑ์หรือชิ้นส่วนใดก็ตามได้รับความเสียหายจากแมลง หนู ศัตรูพืช หรือปัจจัยภายนอกอื่นๆ เช่น ไฟไหม้ น้ำท่วม แผ่นดินไหว พายุ และ/หรือภัยพิบัติธรรมชาติอื่นๆ

## ข้อกำหนดและเงื่อนไขในการรับประกันผลิตภัณฑ์

- ข. ข้อบกพร่องใดๆ จากการเปลี่ยนชิ้นส่วนเดิมด้วยชิ้นส่วนที่ไม่ใช่ของแท้
  - ข. ความเสียหายต่อผลิตภัณฑ์จากการใช้อุปกรณ์เสริมที่ไม่ผ่านการรับรองหรือไม่ได้รับอนุญาตจากบริษัท
  - ณ. หมายเลขประจำเครื่องของผลิตภัณฑ์หรือชิ้นส่วนใดก็ตามของผลิตภัณฑ์ได้รับความเสียหาย ชำรุด เปลี่ยนแปลง ถูกทำลาย หรือดัดแปลง หรือแกะออกไม่ว่าด้วยเหตุผลใดๆ ก็ตาม ณ. หากมีปริมาณสารเหล็กสูง (มากกว่า 0.3 ppm)
  10. บริษัทไม่รับผิดชอบต่อการสูญหายหรือความเสียหายโดยอ้อม โดยไม่ได้ตั้งใจ หรือที่เป็นผลสืบเนื่องมาจากผลิตภัณฑ์ต่อผู้ซื้อและ/หรือทรัพย์สินของผู้ซื้อ หรือบุคคลที่สามอื่นๆ ที่เกิดขึ้นจากการไม่ใช้งานหรือไม่สามารถใช้งานผลิตภัณฑ์ได้
  11. บริษัทจะไม่รับผิดชอบต่อการสูญหาย ความเสียหาย ความล่าช้าในการซ่อมแซมและการเปลี่ยนชิ้นส่วนอื่นเนื่องจากปัจจัยที่อยู่นอกเหนือการควบคุมที่เหมาะสมของบริษัท
  12. การแจ้งเคลมทั้งหมดภายใต้การรับประกันนี้จะจำกัดอยู่ที่การซ่อมแซมหรือการเปลี่ยนชิ้นส่วนที่ชำรุดเสียหายเท่านั้น ดังนั้น ความรับผิดชอบของบริษัทภายใต้การรับประกันนี้จะมีมูลค่ามากกว่าราคาของผลิตภัณฑ์
  13. พนักงานและ/หรือตัวแทนจำหน่ายของบริษัทไม่มีอำนาจใดๆ ในการเปลี่ยนแปลงข้อกำหนดและเงื่อนไขของการรับประกันนี้
  14. การรับประกันนี้ได้รับการรับรองที่เมืองเคอร์แคนของรัฐฮริยานา และศาลแห่งเมืองเคอร์แคนมีอำนาจในการตัดสินสูงสุดเกี่ยวกับเนื้อหาที่อยู่ภายใต้การรับประกันนี้
- การรับประกันหลังสิ้นสุดระยะเวลาการรับประกันเดิม**
1. ผู้ซื้อสามารถเลือกที่จะทำสัญญาบริการประจำปี ("AMC") กับบริษัทได้ในอัตราและเงื่อนไขที่บริษัทกำหนด
  2. หากผู้ซื้อเลือกที่จะไม่ทำ AMC ผู้ซื้อจะต้องรับผิดชอบค่าใช้จ่ายในการซ่อมแซมและบำรุงรักษา รวมถึงค่าขนส่งผลิตภัณฑ์ หลังสิ้นสุดระยะเวลาการรับประกันเดิม

การรับประกันนี้ไม่สามารถโอนถ่าย และใช้ได้กับ ผู้ซื้อเดิมเท่านั้น กรอกใบรับประกันนี้ให้สมบูรณ์ และเก็บไว้พร้อมกับใบปะหน้าของผลิตภัณฑ์ ในที่ปลอดภัยซึ่งคุณจะต้องใช้เพื่อแจ้งเคลม หากต้องการบริการภายใต้ข้อกำหนดของการรับประกันนี้ โปรดติดต่อเรา





## คุณสมบัติหลัก



### เทคโนโลยีไตรชีลด์ (Tri Shield) พร้อมชั้นกรอง HEPA

เครื่องฟอกอากาศของโตชิบามีชั้นกรองอากาศพิเศษ 3 ชั้น ได้แก่ ชั้นกรองแรก ชั้นกรอง HEPA และชั้นกรองคาร์บอนกัมมันต์ เพื่อให้สามารถฟอกอากาศได้อย่างมีประสิทธิภาพแม้อนุภาคขนาดไมโคร



### โหมดไอออนไนเซอร์

โหมดไอออนไนเซอร์จะปล่อยไอออนประจุลบเพื่อกำจัดกลิ่น ฝุ่น คิววัน และละอองเกสรดอกไม้ให้คุณได้รับอากาศที่สดชื่นและดีต่อสุขภาพ นอกจากนี้ยังช่วยปรับปรุงให้อากาศดีต่อผู้ที่เป็นโรคระบบทางเดินหายใจ โรคภูมิแพ้ เพราะสามารถช่วยลดสารก่อภูมิแพ้ในอากาศได้



### ระบบตรวจสอบคุณภาพอากาศ

ส่วนแสดงผลของเครื่องจะแสดงค่า PM2.5 เพื่อให้คุณได้รับรู้ถึงคุณภาพอากาศในห้องของคุณตลอดเวลา



### ประหยัดพลังงานและเสียงรบกวนต่ำกว่า

เครื่องฟอกอากาศของโตชิบามีประสิทธิภาพการทำงานสูง แต่มีอัตราการสิ้นเปลืองพลังงานต่ำ (4SW) และมีเสียงรบกวนต่ำเป็นพิเศษเพื่อไม่ให้เกิดเสียงรบกวนในขณะนอนหลับ

## คำแนะนำก่อนการใช้งาน

หากตัวรับที่ใช้จ่ายไฟให้เครื่องใช้มีการเชื่อมต่อที่ไม่ดี ปลั๊กของเครื่องใช้จะร้อน ตรวจสอบให้แน่ใจว่าคุณเสียบปลั๊กเข้ากับตัวรับที่มีการเชื่อมต่ออย่างถูกต้อง.



### ต้องได้รับการซ่อมแซมโดยผู้เชี่ยวชาญ

ต้องไม่ซ่อมแซมหรือดัดแปลงเครื่องใช้นี้โดยช่างที่ไม่เชี่ยวชาญ และไม่ได้รับอนุญาต



### ห้ามใช้งานเครื่องใช้ขณะมือเปียก

การใช้งานเครื่องใช้ขณะมือเปียกอาจส่งผลให้เกิดไฟฟ้าช็อตได้



### เมื่อต้องทำความสะอาด โปรดหยุดการใช้งานและปิดเครื่องใช้

ช่วยป้องกันอุบัติเหตุจากไฟฟ้าช็อตเนื่องจากไฟรั่ว



### ห้ามนำสิ่งของใส่ในช่องลมเข้าและช่องลมออก

เนื่องจากมีใบพัดที่หมุนด้วยความเร็วสูง และเพื่อป้องกันไม่ให้เกิดบาดเจ็บจากอุบัติเหตุและป้องกันความเสียหายต่อตัวเครื่อง



### ห้ามใช้งานเครื่องใช้ในบริเวณที่มี

ก๊าซไวไฟหรือก๊าซที่สามารถระเบิดได้หลีกเลี่ยงการสัมผัสกับแสงแดด โดยตรงเป็นเวลา



### ห้ามใช้งานเครื่องใช้ในบริเวณที่มีความชื้นและง่ายต่อการสัมผัสกับน้ำ เช่น ห้องน้ำ

ช่วยป้องกันไฟฟ้าช็อต

## สารบัญ

การตรวจสอบเมื่อรับมอบผลิตภัณฑ์ .....	3
คุณสมบัติหลัก .....	4
คำแนะนำก่อนการใช้งาน .....	5
การเตรียมการ .....	7
การติดตั้ง .....	8
การใช้งาน .....	10
การบำรุงรักษาและการทำความสะอาดเครื่องฟอกอากาศ .....	14
การแก้ไขปัญหา .....	16
แนวทางในการจัดการขยะอิเล็กทรอนิกส์ .....	18
ข้อกำหนดและเงื่อนไขในการรับประกันผลิตภัณฑ์ .....	19
บันทึก .....	22
ใบรับประกัน .....	23

## การตรวจสอบเมื่อรับมอบผลิตภัณฑ์

### เมื่อรับมอบเครื่องฟอกอากาศโตชิบา

โตชิบาใช้นโยบายที่เข้มงวดเพื่อรับรองความปลอดภัยในการจัดส่งผลิตภัณฑ์ทั้งหมด การจัดส่งผลิตภัณฑ์ทั้งหมดจะได้รับการตรวจสอบอย่างละเอียด บรรจุใส่กล่อง และผ่านการรับรองคุณภาพ ก่อนส่งออกจากโรงงานผลิตของเรา โปรดอย่ารับผลิตภัณฑ์หากเกิดการสูญหายหรือมีความเสียหายที่สามารถมองเห็นได้ และขอให้พนักงานขนส่งทำบันทึกลงในใบขนส่งสินค้าหรือใบเสร็จรับเงิน

### เมื่อเปิดกล่องผลิตภัณฑ์

หากผลิตภัณฑ์จัดส่งถึงคุณในสภาพดี แต่เมื่อเปิดกล่องผลิตภัณฑ์แล้วพบการสูญหายหรือความเสียหายที่เกิดขึ้นเนื่องจากการขนส่ง โปรดแจ้งศูนย์บริการ Toshiba Thailandทันที

### เกี่ยวกับคำแนะนำ/คู่มือการใช้งาน

คู่มือนี้เป็นแนวทางและคำแนะนำในการใช้งานที่เป็นประโยชน์สำหรับเครื่องฟอกอากาศโตชิบาเครื่องใหม่ของคุณคู่มือนี้ไม่ได้อธิบายถึงขั้นตอนทั้งหมดในการบำรุงรักษาผลิตภัณฑ์ที่จำเป็นสำหรับการใช้งานผลิตภัณฑ์ให้สำเร็จผลอย่างต่อเนื่อง การให้บริการของช่างซ่อมที่ได้รับอนุญาตจากโตชิบาจะต้องเป็นไปตามกำหนดระยะเวลาเดียวกันอย่าใช้งานผลิตภัณฑ์ก่อนอ่านคู่มือที่ให้มาพร้อมกับผลิตภัณฑ์นี้ และโปรดปฏิบัติตามคำแนะนำเพื่อความปลอดภัยของผู้ใช้และการทำงานที่ถูกต้อง Toshiba Thailand co.,Ltd. จะไม่รับผิดชอบต่อการติดตั้งที่ดำเนินการโดยบุคคลที่ไม่ได้รับอนุญาตโปรดติดตั้ง ใช้งาน ตรวจสอบ และบำรุงรักษาผลิตภัณฑ์นี้ตามมาตรฐานทั้งหมดที่เกี่ยวข้อง โปรดเก็บคู่มือการใช้งานนี้ไว้เพื่อใช้สำหรับอ้างอิงในอนาคต



# คู่มือการใช้งาน

| เครื่องฟอกอากาศ  
| CAF-H20(W)



## โปรดอ่านคู่มือนี้

ภายในคู่มือนี้ คุณจะพบกับคำแนะนำที่เป็นประโยชน์มากมายเกี่ยวกับวิธีการใช้งาน และการบำรุงรักษาเครื่องฟอกอากาศของคุณอย่างเหมาะสม เพียงแค่คุณทำการดูแลรักษาอย่างสม่ำเสมอก็สามารถช่วยให้คุณไม่ต้องเสียเวลา และช่วยประหยัดค่าใช้จ่ายลงได้มาก ตลอดอายุการใช้งานของเครื่องฟอกอากาศ

**TOSHIBA**

เนื่องจากการรับประกันสินค้านี้จะครอบคลุมเฉพาะสินค้าที่เสียจากการผลิตเท่านั้น และยกเว้นค่าบริการเฉพาะปีแรกนับจากวันที่ซื้อสินค้า กรุณาดูรายละเอียดเงื่อนไขและข้อกำหนดเพิ่มเติมได้ที่เว็บไซต์ [www.toshiba.co.th](http://www.toshiba.co.th) หรือ สแกน QR Code ด้านข้างนี้ ติดต่อสอบถามข้อมูลอื่นๆ และแจ้งซ่อมสินค้าเฉพาะรุ่นที่ให้บริการซ่อมถึงบ้านได้ที่

**TOSHIBA CONTACT CENTER 0-2511-7777**

