



タイセツなのは、  
汚れゼロへ、臭いゼロへ。  
さらに除菌できること。



ZABOON®

タイセツを、カタチに。■



東芝ランドリーのホームページ <https://www.toshiba-lifestyle.com/jp/laundries/>

本カタログ掲載商品の価格には、配送費、設置調整費、アース・工事費、使用済み商品の引き取り費用等は含まれておりません。  
また、洗濯機及び衣類乾燥機を廃棄する場合は家電リサイクル法に基づく収集・運搬料金、再商品化等料金(リサイクル料金)が必要になります。

\*「ファインバブル」、「ウルトラファインバブル」、「FINE BUBBLE」は、一般社団法人 ファインバブル産業会の登録商標です。

水道水で洗いますか？

ナノサイズの泡を含んだ  
ウルトラファインバブル水で  
洗いますか？

# 水が変われば洗濯が変わる。

水道水を、ウルトラファインバブル水に変えて洗う

唯一の洗濯機。\*国内家庭用洗濯機において、  
2023年7月27日現在。

# ZABOON®

抗菌  
ウルトラファインバブル洗浄 EX



TW-127XP3(T)(W) TW-127XH3(W) TW-127XM3(W)

ドラム式洗濯乾燥機

抗菌  
ウルトラファインバブル洗浄 W



NEW 7月発売予定  
AW-12VP4(T)/10VP4(T)(W) AW-12DP4/10DP4(T)(W)

タテ型洗濯乾燥機

抗菌  
ウルトラファインバブル洗浄 W



NEW 6月発売予定  
AW-9DP4/8DP4(W) AW-9DH4/8DH4(W)

全自動洗濯機 (インバーター洗濯機)

抗菌  
ウルトラファインバブル洗浄



NEW 7月発売予定  
AW-7DH4(W)

抗菌  
ウルトラファインバブル洗浄



NEW 6月発売予定  
AW-9DP4/8DP4(W)

抗菌  
ウルトラファインバブル洗浄



NEW 7月発売予定  
AW-12VP4(T)/10VP4(T)(W)

タイセツを、カタチに。■

仕事や家事、育児でどんなに忙しくても、カタチにしたい、タイセツな想いがある。そんな一人ひとりのタイセツに、私たち東芝ライフスタイルは、細部までタイセツにした、家電でこたえていきます。タイセツをカタチにしたいあなたへ、タイセツをカタチにした家電を。

一般社団法人 ファインバブル産業会 登録商品  
ファインバブル技術の利用や効果について、  
ファインバブル産業会登録基準に適合した商品  
であることを示します。  
●「ファインバブル」、「ウルトラファインバブル」、「FINE BUBBLE」、  
「FBIA」ロゴは、一般社団法人ファインバブル産業会の登録商標です。

洗濯乾燥機につきましては、一般社団法人日本電機工業会「自主基準「乾燥性能評価方法(2009年11月19日改訂)」に基づき、表示を行っています。  
洗濯乾燥機とは洗濯から乾燥まで自動的に行い、乾燥容量が洗濯容量の半分以上のもので、乾燥性能が一般社団法人日本電機工業会で定めた基準を満足するものです。  
●各コストは【電気代】電力料金目安単価31円/kWh(税込)【家電公取協調べ(2022年7月改定)】【水道代】水道料金目安単価262円/m(税込)(内訳:水道料金137円/m(税込) 下水道料金125円/m(税込))【一般社団法人日本電機工業会調べ】【洗剤代】洗剤価格目安単価0.36円/g(税込)【一般社団法人日本電機工業会調べ】2023年7月現在。

# 毎日するお洗濯だから ナノサイズの泡を含んだ水で、

# こそ、「水」にこだわる。 繊維の奥の汚れまでスッキリ。

## ウルトラファインバブル洗浄

繊維のすき間より小さいナノサイズの泡「ウルトラファインバブル」が、洗剤のチカラを引き出し、黄ばみの原因の皮脂汚れを繊維の奥からしっかり洗い流し、黄ばみを予防します。標準コースでもウルトラファインバブルを使って洗うので、いつものお洗濯で1年後の白さに違いが出ます。<sup>※1</sup>

### ウルトラファインバブルで“黄ばみ”を防ぐ

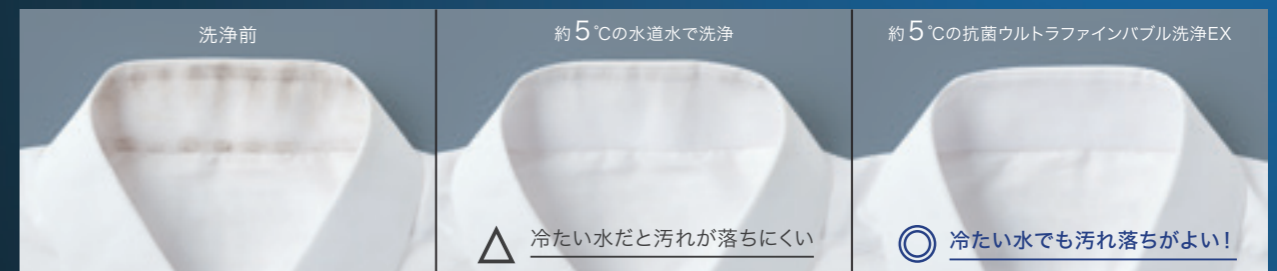


ウルトラファインバブルが洗剤のチカラを引き出し、繊維の奥から汚れを落とす。



※1 週1回6カ月着用し、6カ月相当保管した場合の水道水での洗浄と抗菌ウルトラファインバブル洗浄EXの標準コースで5kg洗濯時の比較。●衣類の量・汚れ・洗剤の種類などによって効果は異なります。(当社調べ)

冬場の冷たい水でも、エリ元や袖口の皮脂汚れをキレイに落とす



●水道水での洗浄と抗菌ウルトラファインバブル洗浄EXの標準コースで5kg洗濯時の比較。●衣類の量・汚れ・洗剤の種類などによって効果は異なります。(当社調べ)


落ちにくい食べこぼし汚れも、いつものお洗濯でキレイに!



●抗菌ウルトラファインバブル洗浄EXの標準コースで5kg洗濯時。●衣類の量・汚れ・洗剤の種類などによって効果は異なります。(当社調べ)

### さまざまな分野で注目 ウルトラファインバブルとは?

「ウルトラファインバブル」は、科学の力で発見された直径1μm\*未満のナノサイズの「泡」。「モノ」と「モノ」のすき間に入り込む特性があり、東芝の洗濯機以外にも、話題のシャワーヘッドやキッチンの水栓、サービスエリアのトイレ洗浄など、様々な分野で利用され、さらなる活用が期待されています。  
\*1 μm(マイクロメートル)=0.001mm=1000nm(ナノメートル)



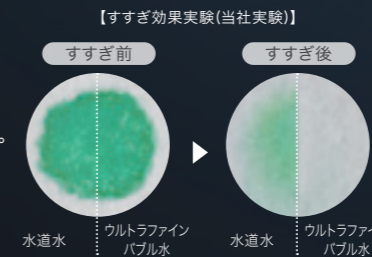
サイエンス社  
ウルトラファインバブル生成シャワーヘッド  
「ミラブルzero」

### さらに、すすぎもウルトラファインバブル!

\*抗菌ウルトラファインバブル洗浄EXと抗菌ウルトラファインバブル洗浄Wにて対応。

ナノサイズの泡が洗剤を吸着して取り除くから、すすぎも柔軟剤効果がアップ!<sup>※2※3</sup>

ウルトラファインバブルが繊維に残った洗剤の洗浄成分を吸着して取り除くので、すすぎの回数や水量を増やさずに標準コースでもしっかりすすぎます。洗剤をスッキリ洗い流し、柔軟剤を浸透させることで、柔軟剤の柔らかさと香りの効果も高まります。<sup>※2※3</sup>



●着色した洗剤を試験布につけて、それぞれを水道水とウルトラファインバブル水に入れ、機械力(超音波)をかけてすすぎの効果を比較。



### ドラム式もタテ型も「ウルトラファインバブル洗浄」洗浄効果の違い

	対象機種		黄ばみ	黒ずみ	冷たい水での皮脂汚れ	食べこぼし	Ag+抗菌水		すすぎ・柔軟剤効果	槽の清潔
	ドラム式	タテ型					抗菌	部屋干し臭		
抗菌ウルトラファインバブル洗浄EX	127XP3	-	●	●	●	●	●	●	●	●
抗菌ウルトラファインバブル洗浄W	127XH3 127XM3	12/10VP4 12/10DP4	●	-	●	●	●	●	●	-
抗菌ウルトラファインバブル洗浄	-	9/8DP4・9/8DH4・7DH4	●	-	●	●	●	●	-	-

※1 当社調べ。週1回6カ月着用し、6カ月相当保管した場合の水道水での洗浄と抗菌ウルトラファインバブル洗浄EXの標準コースで5kg洗濯時の比較。●衣類の量・汚れ・洗剤の種類などによって効果は異なります。 ※2【柔らかさについて】 ●柔軟剤を用いて洗濯、部屋干し後のバスタオルを50%に圧縮した際の荷重を水道水での洗浄の標準コース(すすぎ)と抗菌ウルトラファインバブル洗浄EXの標準コース(すすぎ)と比較。 ●衣類や柔軟剤の量・種類などによって効果は異なります。(当社調べ) ※3【香りについて】 ●水道水での洗浄と抗菌ウルトラファインバブル洗浄EXの標準コースで柔軟剤を使用してバスタオルを洗浄し、部屋干し後の香りを官能試験で評価。 ●衣類や柔軟剤の量・種類などによって効果は異なります。(当社調べ)



### 東芝独自のウルトラファインバブル洗浄技術

東芝は洗濯機内部で「ウルトラファインバブル」を生成し、ウルトラファインバブル水と洗剤を混ぜ合わせた洗濯水で洗濯を行い、洗浄力を向上させる独自の技術を洗濯機に搭載。皮脂汚れに対する洗浄効果を高めて、衣類の黄ばみを抑えることができるこの技術に関連した多くの特許を取得しています。

ウルトラファインバブルの効果で落とした汚れを、マイクロバブルがキャッチ。  
2つの泡のチカラで汚れの再付着を抑えて、黒ずみを防ぐ。

# 抗菌 ウルトラファインバブル洗浄 EX

対応機種 TW-127XP3

\*TW-127XH3/127XM3は抗菌ウルトラファインバブル洗浄Wを搭載。

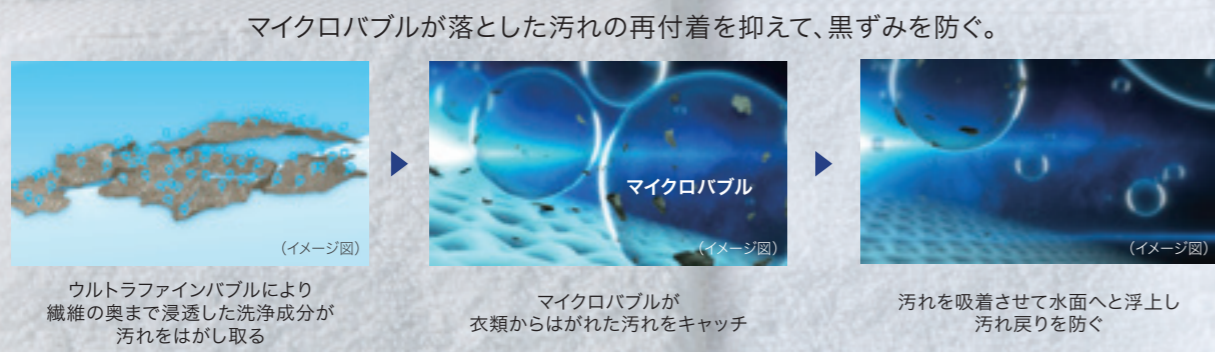
詳しくは  
動画を  
チェック!



## マイクロバブルで“黒ずみ”を防ぐ

抗菌ウルトラ  
ファインバブル  
洗浄EXでの洗浄

水道水での洗浄




●疑似汚れを付着させた6kgの衣類を水道水での洗浄と抗菌ウルトラファインバブル洗浄EXの標準コースで5サイクル洗濯後の比較。●衣類の量・汚れ・洗剤の種類などによって効果は異なります。(当社調べ)



## 東芝独自の洗浄技術

汚れ落ちの効果を高める泡と、落とした汚れをキャッチする泡。2つの泡で洗濯を変える。

### 2つの泡の発生装置



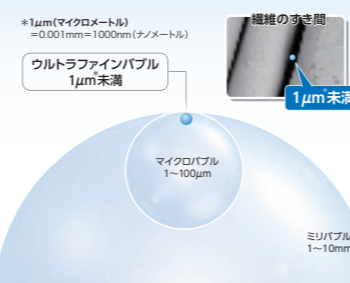
### マイクロバブルとは?

マイクロバブルは、直径1~100μmの泡のことで、汚れや油分を吸着させる性質を持っています。吸着した汚れとともに、ゆっくりと水上に浮上して、汚れの再付着を防ぎます。

### ウルトラファインバブル&マイクロバブル

加圧タンクの中で、圧力を加えながら空気を水に含ませることで、大量のウルトラファインバブルとマイクロバブルを発生させます。2つの泡が含まれた水と洗剤を混ぜ合わせた洗濯水で洗濯を行い、洗浄力を向上させる東芝独自の洗浄技術を搭載しています。

### ウルトラファインバブルはこんなに小さい!



### 衣類だけじゃない!

## 2つの泡のチカラで、洗濯槽の清潔が2倍長持ち\* バブルdeメンテ

抗菌ウルトラファインバブル洗浄EXなら、お洗濯中でもウルトラファインバブルとマイクロバブルが洗濯槽への汚れの付着を抑制。従来、1~2カ月に1回必要とされていた槽洗浄が、3~4カ月に1回で済みます。\*

\*水道水とウルトラファインバブル+マイクロバブル水による洗濯槽への汚れつきの比較。(当社調べ)



# Ag<sup>+</sup> Ag<sup>+</sup> 抗菌水

対応機種 TW-127XP3/127XH3/127XM3

詳しくは  
動画を  
チェック!



「銀イオン」のチカラで  
部屋干しのイヤな  
臭いの原因菌を抑えます。\*1

## 水道水を抗菌水に変えるから 標準コースでも洗うたびに抗菌できます\*1


水道水がAg<sup>+</sup>抗菌水ユニットを通過すると、銀イオンの抗菌成分が溶けて「Ag<sup>+</sup>抗菌水」を生成。Ag<sup>+</sup>抗菌ビーズから溶け出した抗菌成分が、ウルトラファインバブルとともに繊維のすき間に入り込み、お洗濯のたびに抗菌して、部屋干し臭の原因菌が衣類に繁殖するのを防ぎます。\*1

### 洗いも!すすぎも!ウルトラファインバブル&抗菌水

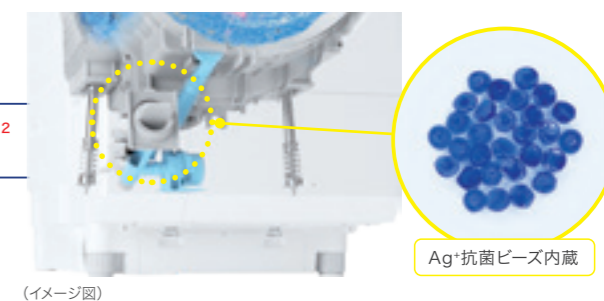


●行程図は一例です。

洗濯後の衣類の雑菌増殖比較  
(混釈平板培養法/18時間後/当社実験による)



## Ag<sup>+</sup>抗菌水ユニットは約10年間交換不要\*2



## まだまだある! 高い洗浄力のヒミツ



2本の循環シャワーで、  
洗剤液を衣類全体に浸透

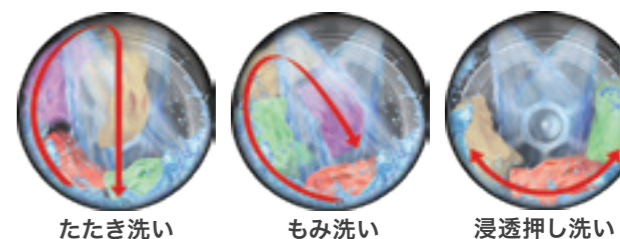
### 大流量ダブルシャワー

S-DDモーターで  
大きな洗濯槽をダイナミックに  
動かして、洗いムラを抑える

### ダイナミックザブーン

●衣類の質・量・状態に適した洗い方をするため、洗い方の組み合わせが異なる場合があります。

たっぷり、しっかり洗える広々ドラム  
洗濯槽 最大内径 約54cm 大容量 約82L



(イメージ図)

\*1【抗菌について】●試験方法: JIS L1902に基づく菌液吸収法、当社にて処理した試験布を一般財団法人ポーケン品質評価機構にて評価。●抗菌方法: 銀イオンによる。●対象部分: 洗濯槽内の衣類。●試験結果: 抗菌活性値2.0以上(菌の抑制率99%以上)。\*2 年間洗濯回数600回にて計算。(当社調べ) ●取り外しや交換が必要な場合は、東芝生活家電相談センターにお問い合わせください。

# 温水 抗菌ウルトラファインバブル洗浄EX

対応機種 TW-127XP3

\*TW-127XH3は温水抗菌ウルトラファインバブル洗浄Wを搭載。

温水とウルトラファインバブルの効果で、  
ガンコな汚れはもちろん、除菌<sup>※1</sup>など、  
さまざまな洗濯の悩みにお応えします。



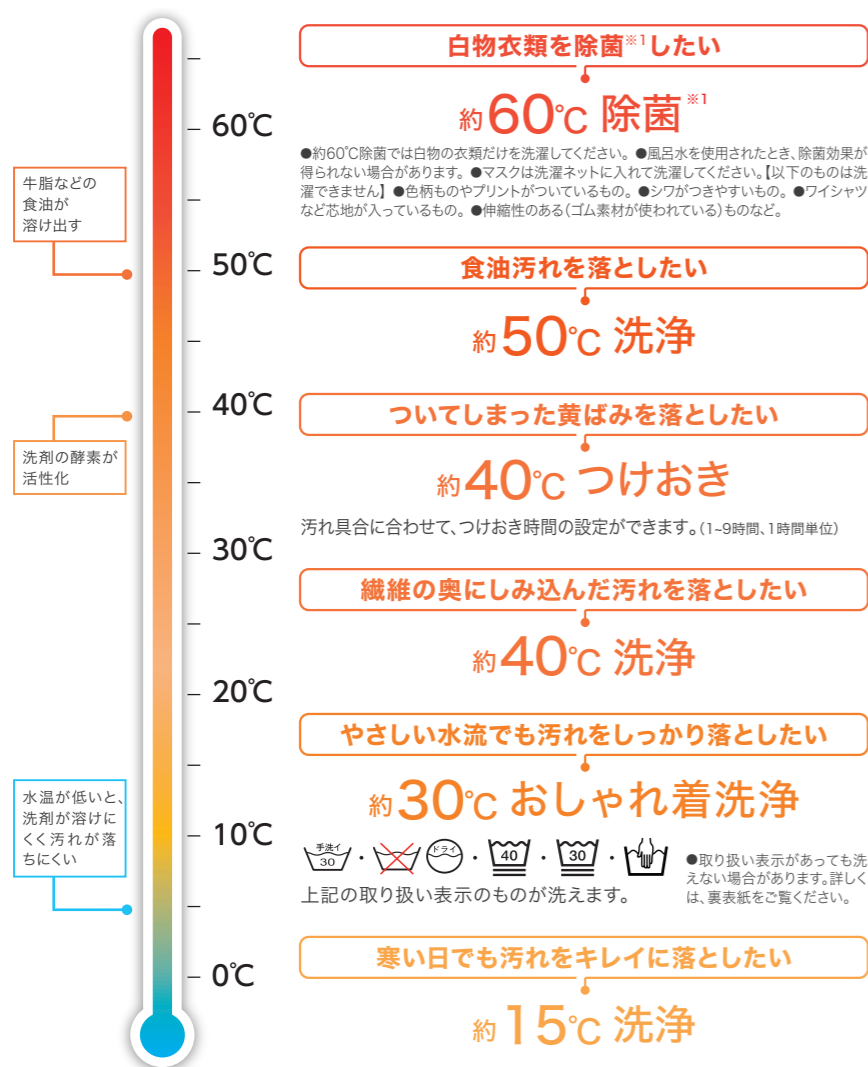
温水専用  
ヒーターで  
「お湯」にして  
洗います

詳しくは  
動画を  
チェック！



(イメージ図)

汚れや衣類に合わせて5段階の水温設定ができます。



ハンバーグの  
食べこぼし



枕カバーの黄ばみ

●衣類の量・汚れ・洗剤の種類などによって効果は異なります。日光などで変色した汚れ・黄ばみは落ちません。●この写真の黄ばみは、皮脂汚れによるものです。●写真は「約40°Cつけおき(洗濯)」設定時(つけおき時間約360分)粉末合成洗剤を通常の約2倍使用、洗濯容量3kg運転の場合の洗浄実験結果です。(当社調べ)



液体のおしゃれ着用  
中性洗剤をお使いください。

	約60°C除菌*	約50°C洗浄*	約40°Cつけおき	約40°C洗浄*	約30°Cおしゃれ着洗浄	約15°C洗浄**
洗濯容量	3kg	5kg	3kg	5kg	1.5kg	12kg
運転時間	約175分	約165分	約440分	約115分	約60分	約60分
1回あたりの電気代(目安) <sup>※2</sup>	約61円 <sup>※3</sup>	約46円 <sup>※4</sup>	約53円 <sup>※5</sup>	約35円 <sup>※6</sup>	約8円 <sup>※7</sup>	約11円 <sup>※8</sup>

\*温水モード未設定時に比べ「洗」の時間を長くしています。\*\*標準コースとの組み合わせ。  
【約30°C/約40°C/約50°Cをお使いの際は】衣類を傷めたり、色移りしやすいため、衣類の取り扱い表示をご確認ください。色落ちしやすいものは個別に洗ってください。シワがつきやすいものは洗わないでください。

※1【除菌について】●試験依頼先：一般財団法人日本食品分析センター ●試験方法：菌付着布の菌の減少率測定。●除菌方法：「約60°C除菌」設定のコース運転による。●対象部分：洗濯槽内の衣類。●試験結果：菌の減少率99%以上。※2【電気代】電力料金目安単価31円/kWh(税込)、家電公取協調べ(2022年7月改定)。電気代はあくまで目安であり、衣類の状況と使用環境により異なります。※3 3kg洗濯時、「約60°C除菌(洗濯)」設定時(洗濯～脱水)。水温を20°Cから60°Cに上げる場合の1回あたりの電気代(目安)。※4 5kg洗濯時、「約50°C洗浄(洗濯)」設定時(洗濯～脱水)。水温を20°Cから50°Cに上げる場合の1回あたりの電気代(目安)。※5 3kg洗濯時、「約40°Cつけおき(洗濯)」設定時(洗濯～脱水)。水温を20°Cから40°Cに上げて6時間つけおき洗っている場合の1回あたりの電気代(目安)。※6 5kg洗濯時、「約40°C洗浄(洗濯)」設定時(洗濯～脱水)。水温を20°Cから40°Cに上げる場合の1回あたりの電気代(目安)。※7 1.5kg洗濯時、「約30°Cおしゃれ着洗浄(洗濯)」設定時(洗濯～脱水)。水温を20°Cから30°Cに上げる場合の1回あたりの電気代(目安)。※8 定格12kg洗濯時、「約15°C洗浄(洗濯)」設定時(洗濯～脱水)。水温を5°Cから15°Cに上げる場合の1回あたりの電気代(目安)。※9 当社機種TW-127XP3、7kg洗濯乾燥時、標準コース「乾燥お急ぎモード」での消費電力量約1330Wh、電気代目安約41円(洗濯～乾燥行程)、標準コース「乾燥節電モード」での消費電力量約730Wh(洗濯～乾燥行程)、洗濯から乾燥までの時間約205分。(電力料金目安単価については※2を参照) ※10 運転音の表示は一般社団法人日本電機工業会洗濯機性能評価基準による。

# ヒートポンプ除湿乾燥

対応機種 TW-127XP3/127XH3/127XM3

詳しくは  
動画を  
チェック！



大きな洗濯槽と大風量。  
ヒートポンプならではのやさしい低温風が  
衣類の傷みを防ぎ、ふんわりスピーディーに  
仕上げます。しかも省エネ。



使い方に合わせて選べる乾燥設定

**お急ぎモード** 洗濯から乾燥まで急いでしたいときに。

業界トップクラス\*の乾燥容量！  
洗濯～乾燥までスピーディー！

\*TW-127XP3/127XH3/127XM3。国内家庭用洗濯乾燥機において、2023年7月27日現在。

7kg 約96分<sup>※9</sup> **NEW** 6kg 約89分

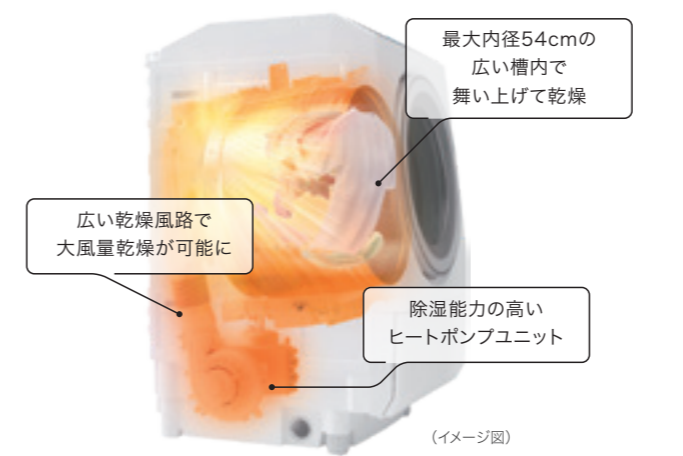
●室温・水温、水道水圧、設置・排水条件、衣類の量や種類、衣類の片寄り、風呂水の使用などにより、運転時間が増減します。一般社団法人日本電機工業会自主基準「乾燥性能評価方法(2009年11月19日改定)」による。

**節電モード** 電気代と運転音が気になるときに。

ヒートポンプだから省エネ！  
さらに運転音を抑える！

電気代(目安)

7kg 約23円<sup>※9</sup> 約42dB<sup>※10</sup>



広い乾燥風路で  
大風量乾燥が可能に

最大内径54cmの  
広い槽内で  
舞い上げて乾燥

除湿能力の高い  
ヒートポンプユニット

(イメージ図)

約65°Cの低温風で除湿しながらやさしく  
乾かすから、熱による傷みや縮みを抑えます。



ゴム口の変形を防ぎます

ラメプリントもキレイ

●衣類の量・素材、使用状況、一緒に乾燥する物の種類によって効果は異なります。

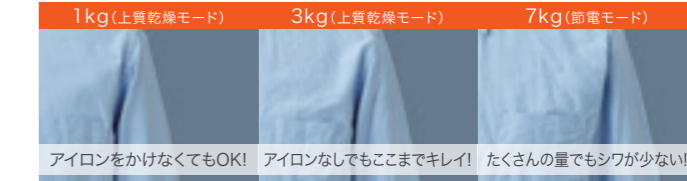
ヒートポンプのやさしい温風で、  
繊維ふっくら、肌ざわりよく仕上げます。

〈外干し〉 〈ヒートポンプ除湿乾燥〉

パイルが寝て、  
ごわついてしまう。 繊維がふっくら  
仕上がる。

●衣類の量・素材、使用状況、一緒に乾燥する物の種類によって効果は異なります。(当社実験による。)

大風量でシワを伸ばしながら乾燥するので、  
アイロンがけの手間も省けます。



1kg(上質乾燥モード) 3kg(上質乾燥モード) 7kg(節電モード)

アイロンをかけなくてもOK! アイロンなしでもここまでキレイ! たくさんの量でもシワが少ない!

●カジュアルシャツ(綿100%/防シワ加工ナシ)

**上質乾燥モード** シワを抑えて、アイロン掛けの手間が省けます。

乾燥 4kgまで

対応機種 TW-127XP3/127XH3/127XM3

●節電モードに比べて、運転音が大きくなります。

液体洗剤  
柔軟剤  
自動投入

# 液体洗剤・柔軟剤

対応機種 TW-127XP3/127XH3/127XM3

洗剤を量る手間がなくなり、使いすぎも防ぐ。  
ボタンを押すだけで洗濯スタート。  
洗剤・柔軟剤の置き場所も必要ありません。

洗濯物に適した使用量を見きわめて、液体洗剤と柔軟剤を自動で投入。  
家事に不慣れな方でもカンタンにお洗濯できます。



●液体洗剤や柔軟剤の詰め替え用からの補充もカンタンです。

# 自動投入

詳しくは動画をチェック!



# 低振動・低騒音設計

(洗濯行程において)

詳しくは動画をチェック!

騒音の原因となるギアやベルトがない  
**S-DDモーター**

特許技術

対応機種 TW-127XP3/127XH3/127XM3

東芝独自のモーターと、振動を吸収するクッションで静かさを追求。  
時間帯を気にせずお洗濯できます。

共働きで忙しくて洗濯するのが夜中

赤ちゃんがやっと寝たから、起こしたくない

サスペンションの硬さが変わり振動を抑える。衣類の片寄りによる脱水のエラーも防ぐ。

振動吸収クッション



(イメージ図)

# ゆとりの大容量

対応機種 TW-127XP3/127XH3/127XM3

洗濯容量12kgなので、たくさんの洗濯物も、まとめて洗えばコストダウン。大きな毛布も、週末のシーツも、しっかり洗えます。

●3kg以上(4.7kg以下)の毛布を洗う際は、別売の洗濯キャップ(P.28)をご使用ください。

4人家族の1年間にかかる洗濯時間とコストを比較※1(当社比)

洗濯容量	6kg(タテ型)	12kg(ドラム型)	
年間洗濯回数	365回	183回	約1/2の回数で!
年間コスト(目安)※2	約15,800円	約7,300円	約8,500円お得!
年間洗濯時間	約273時間45分	約106時間45分	約167時間節約!

●1人1日分の洗濯物量目安は約1.5kg(当社調べ)

※1当社2018年度機種AW-6G6とTW-127XP3との比較。※2【電気代】電力料金目安単価31円/kWh(税込)[家電公取協調べ(2022年7月改定)]。【水道代】水道料金目安単価262円/m<sup>3</sup>(税込)。(内訳:水道料金137円/m<sup>3</sup>(税込) 下水道料金125円/m<sup>3</sup>(税込)) [一般社団法人日本電機工業会調べ] 【洗剤代】洗剤価格目安単価0.36円/g(税込) [一般社団法人日本電機工業会調べ] 2023年7月現在。

業界トップクラス\*の大容量  
洗濯容量 **12kg** | 乾燥容量 **7kg**

\*TW-127XP3/127XH3/127XM3。国内家庭用洗濯乾燥機において、2023年7月27日現在。



(イメージ図)

ecoモード

対応機種 TW-127XP3/127XH3/127XM3

センサーが洗濯物の内容や水温、室温を見きわめて、洗いから乾燥までムダなく効率的な運転をします。

ecoモード

家族みんなの清潔な暮らしのために。  
ハイパワーUVで  
除菌<sup>※3</sup>・ウイルス抑制<sup>※4</sup>。

詳しくは動画をチェック!



UV除菌



(イメージ図)

「ハイパワーUV」で時短除菌

UVの中でも除菌効果の高い紫外線「UV-C」を採用。さらにXP3では、従来の約5倍の<sup>※5</sup>高出力でUVを照射する「ハイパワーUV」により、除菌にかかる時間を大幅短縮しました。

●ハイパワーUVは槽内の温度が45℃以下の場合に照射されます。

「UV-C」が漏れない安全設計

ドアが閉まっている時のみUV-Cを照射。ドアの内側のガラスがUV-Cを吸収するため、洗濯機の外に漏れない安全設計です。

# UV除菌機能

洗濯(水洗い)“できないもの”

**NEW UV除菌<sup>※3</sup>コース**(ドラム回転/ドラム静止) **ハイパワーUV**

対応機種 TW-127XP3

毎日のように使っているのに、頻繁に水洗いできない衣類などをハイパワーUVで約40分間でスピーディーにしっかり除菌<sup>※3</sup>・ウイルスも抑制<sup>※4</sup>。さらに、帽子やぬいぐるみはドラムを回転させずに除菌するので型くずれの心配もありません。

TW-127XH3でも!

水洗い“できないもの”をUV照射と温風で除菌<sup>※6</sup>・ウイルス抑制<sup>※7</sup>!

**UV温風除菌<sup>※6</sup>コース**(ドラム回転/ドラム静止)を搭載 **UV**

容量 1kgまで

照射出力(従来比)<sup>※5</sup> 約5倍

ハイパワーUVでスピード除菌<sup>※3</sup>!

運転時間 **約40分**  
●UV除菌コースの場合。

**NEW UV除菌消臭<sup>※3※8</sup>コース**(ドラム回転/ドラム静止) **ハイパワーUV**

対応機種 TW-127XP3

臭いが気になるスーツや帽子などは、UV照射と温風で除菌<sup>※3</sup>・消臭<sup>※8</sup>・ウイルスも抑制<sup>※4</sup>。



(イメージ図)

洗濯(水洗い)“できるもの”/洗濯

**NEW UV除菌洗濯<sup>※3</sup>コース** **ハイパワーUV**

対応機種 TW-127XP3

お洗濯前とすすぎ、脱水時にUVを照射。乾燥機にかけたくないお気に入りの服や、子供の制服など、やさしく洗濯しながら除菌<sup>※3</sup>・ウイルスを抑制<sup>※4</sup>します。



(イメージ図)

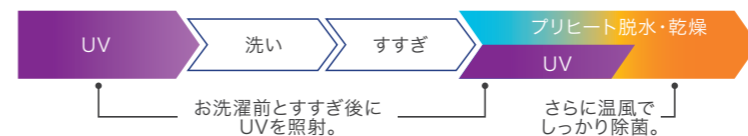
洗濯(水洗い)“できるもの”/洗濯乾燥

**UV除菌洗乾<sup>※3</sup>コース** **ハイパワーUV** **UV**

対応機種 TW-127XP3/127XH3

\*TW-127XP3のみハイパワーUVを使用。

お洗濯前に衣類をUV照射し、さらに乾燥時の温風の効果で、衣類を除菌<sup>※3</sup>・ウイルスを抑制<sup>※9</sup>。外出時に着ていた衣類や、タオルやシーツなどの見えない不安もすっきりキレイに。



お洗濯前とすすぎ後にUVを照射。 さらに温風でしっかり除菌。



(イメージ図)

※3【除菌について】●試験依頼先:一般財団法人日本食品分析センター ●試験方法:菌付着布の菌の減少率測定。●除菌方法:「UV除菌(ドラム回転)」コース、「UV除菌(ドラム静止)」コース、「UV除菌消臭(ドラム回転)」コース、「UV除菌消臭(ドラム静止)」コース、「UV除菌洗濯」コースによる。●対象部分:洗濯槽内の衣類。●試験結果:菌の減少率99%以上。※4【ウイルス抑制について】●試験依頼先:株式会社エフシー総合研究所 ●試験方法:ウイルス付着布のウイルスの減少率測定。●抑制方法:「UV除菌(ドラム回転)」コース、「UV除菌(ドラム静止)」コース、「UV除菌消臭(ドラム回転)」コース、「UV除菌消臭(ドラム静止)」コースによる。●対象部分:洗濯槽内の衣類。●試験結果:ウイルスの減少率99%以上。※5 UV-Cの照射出力16mW。当社2022年度機種TW-127XP2は3mW。※6【除菌について】●試験依頼先:一般財団法人日本食品分析センター ●試験方法:菌付着布の菌の減少率測定。●除菌方法:「UV温風除菌(ドラム回転)」コース、「UV温風除菌(ドラム静止)」コースによる。●対象部分:洗濯槽内の衣類。●試験結果:菌の減少率99%以上。※7【ウイルス抑制について】●試験依頼先:一般財団法人北里環境科学センター ●試験方法:ウイルス付着布のウイルスの減少率測定。●抑制方法:「UV温風除菌(ドラム回転)」コース、「UV温風除菌(ドラム静止)」コースによる。●対象部分:洗濯槽内の衣類。●試験結果:ウイルスの減少率99%以上。※8【消臭について】●試験方法:当社にてあらかじめタバコ臭を付着させ、「UV除菌消臭(ドラム回転)」コース、「UV除菌消臭(ドラム静止)」コースで運転させた試験布を、一般財団法人東海技術センターにて、臭気判定士による官能試験で評価。●消臭方法:「UV除菌消臭(ドラム回転)」コース、「UV除菌消臭(ドラム静止)」コースによる。●対象部分:洗濯槽内の衣類。●試験結果:臭気濃度が初期に対し1/10以下。※9【ウイルス抑制について】●当社機種TW-127XP3 試験依頼先:株式会社エフシー総合研究所 ●当社機種TW-127XH3 試験依頼先:一般財団法人北里環境科学センター ●試験方法:ウイルス付着布のウイルスの減少率測定。●抑制方法:「UV除菌洗濯」コースによる。●対象部分:洗濯槽内の衣類。●試験結果:ウイルスの減少率99%以上。

# 目的に応じて多彩なコースを使い分け

## ガンコな汚れに

### 自動2度洗いコース [がんこ汚れモード]

対応機種 TW-127XP3/127XH3/127XM3

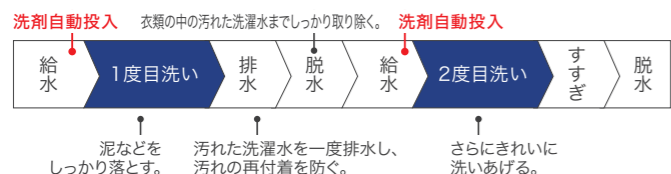
ガンコな泥汚れを自動で2度洗い。長時間のつけ置き不要で、手間なくすっきり落とせます。

洗剤自動投入機能が搭載されているので、1度目洗いはもちろん、2度目洗いの時も洗剤を入れる手間が省けます。長時間のつけ置きが不要。ガンコな汚れを手間なくすっきり落とせます。



所要時間  
約60分  
(3kg洗濯時)

- 自動2度洗いコース [がんこ汚れモード] にて、3kg洗濯時。
- 衣類の量・汚れ・洗剤の種類などによって効果は異なります。(当社調べ)




### 予洗い+(プラス)コース

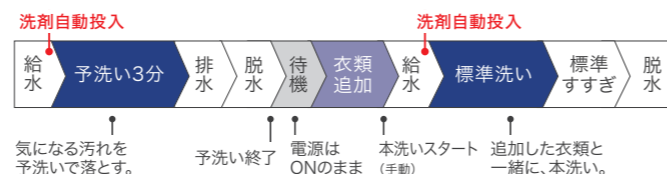
対応機種 TW-127XP3

手で予洗いする手間を省いて、ラクに分け洗い。食べこぼし汚れもすっきりキレイ。

食べこぼしや泥汚れなど、気になる汚れを落としてから、ほかの衣類を追加することで分け洗いができます。手で予洗いする手間を省いてラクにお洗濯できます。



- 予洗い+(プラス)コースにて、予洗い1kg、追加投入4kg、合計5kg洗濯時。
- 衣類の量・汚れ・洗剤の種類などによって効果は異なります。(当社調べ)



さらに 気になる汚れが、ほかの衣類に移るのを防ぐ自動2度洗いコース [汚れ移り防止モード] もあります。

所要時間  
約43分  
(12kg洗濯時)

## 便利

### 香るおしゃれ着コース

対応機種 TW-127XP3/127XH3/127XM3

香りを高めて、お気に入りの服を楽しむ。

すすぎ時に柔軟剤を自動投入し、衣類全体に浸透させたあとに、さらに柔軟剤を追加投入することで、しっかりと香り付けします。

- ※1 柔軟剤や衣類の種類により、香りの付き具合が変わる場合があります。



(イメージ図)

### 少量45分コース

対応機種 TW-127XP3/127XH3/127XM3

お子さまが出し忘れていた洗濯物も、急いで洗って乾燥まで約45分。

- 「すすぎ1回」対応の洗剤をお使いください。



(イメージ図)

## 清潔

### ダニケアコース

対応機種 TW-127XP3/127XH3

気になる毛布や毛布生地の寝具カバーをUVと温風でダニケア。

洗濯行程前にUVを照射し、温風で加熱。その後の洗濯行程でダニのアレル物質(フンや死がい)を洗い流します。

- ※2 [ダニの死滅について] ●試験依頼先:株式会社環境衛生研究所 ●試験方法:毛布に付着させたダニの死滅率測定(当社基準)。
- 死滅方法:「ダニケア」コース運転による。
- 対象部分:毛布に付着させたダニ。
- 試験結果:ダニの死滅率99%以上(当社換算値)。
- ※3 [ダニのアレル物質除去について] ●試験依頼先:株式会社エフシーシー総合研究所 ●試験方法:毛布に残ったダニのアレル物質(フンや死がい)の量を測定(当社基準)。
- 除去方法:「ダニケア」コース運転による。
- 対象部分:毛布に残ったダニのアレル物質(フンや死がい)。
- 試験結果:ダニのアレル物質(フンや死がい)の除去率96%以上(当社換算値)。



(イメージ図)

### 花粉コース

対応機種 TW-127XP3/127XH3

衣類についた花粉を除去。外干した後の衣類にも。

送風とタンピングでコートなど衣類についた花粉を落とし、排水と一緒に流します。

花粉除去率(2kgの場合) 約15分で99%以上

- 4.5kgの場合は、約15分で花粉除去率96%以上。

- ※4 [花粉の除去について] ●試験依頼先:一般財団法人ポーケン品質評価機構 ●試験方法:衣類に付着させた花粉の減少率測定。
- 花粉の除去方法:「花粉」コース運転による。
- 対象部分:洗濯槽内の衣類。
- 試験結果:容量2kg時、花粉除去率99%以上。容量4.5kg時、花粉除去率96%以上。



(イメージ図)

# 手の届かないところは自動でキレイに、お手入れもラクに

詳しくは  
動画で  
チェック!




## 毎回の洗濯時のお手入れ

洗濯槽を除菌、黒カビの発生を抑えます。

### 自動お掃除モード

対応機種 TW-127XP3/127XH3/127XM3



乾燥ダクト自動お手入れの給水経路を利用して、脱水の水が届きにくい外槽前カバーの裏側を自動でお掃除。汚れの付着を抑えます。

ドラム槽の外側 外槽の内側

ドラム槽の外側と外槽の内側を、お洗濯のたびに、脱水時の高速回転による水の勢いで余分な水や時間を使わずに、自動でお掃除。

さらに! 抗菌ウルトラファインバブル洗浄EXなら、2つの泡の効果で、槽の清潔が2倍長持ち!

### バブルdeメンテ

対応機種 TW-127XP3

お洗濯中でもウルトラファインバブルとマイクロバブルが洗濯槽への汚れの付着を抑制。従来、1~2カ月に1回必要とされていた槽洗浄が半減し、3~4カ月に1回で済みます。

- \*水道水とウルトラファインバブル+マイクロバブル水による洗濯槽への汚れつきの比較。(当社調べ)



(イメージ図)

### 乾燥フィルター ラクラクお手入れ

対応機種 TW-127XP3/127XH3

乾燥時に発生する綿ゴミをキャッチ。レバーを押すだけで、内蔵されたブレードが綿ゴミをキレイにかき出します。



### 排水フィルター

対応機種 TW-127XP3/127XH3/127XM3

格子状のフィルターで、洗濯やドアパッキン洗浄時に出る糸くずをしっかりとキャッチします。



### ヒートポンプ乾燥で、湿気を取り除いてカビ対策。

### 自動槽乾燥 カビプロテクト


対応機種 TW-127XP3/127XH3/127XM3

運転後に衣類を取り出し扉を閉めて「スタート」を押すと約70分間、洗濯槽の乾燥を開始。黒カビの発生を抑えます。

### NEW ドアパッキン洗浄

対応機種 TW-127XP3/127XH3/127XM3

お洗濯をするたびに大流量ダブルシャワーを利用して糸くずを洗い流すので、面倒なドアパッキンのお手入れが楽にできます。



設定不要

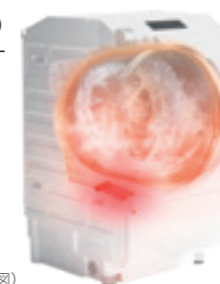
## 定期的なお手入れ

### NEW 60℃温水槽クリーン(槽洗浄)

対応機種 TW-127XP3/127XH3

約60℃の温水で槽を洗浄することで、洗浄剤なしで除菌、黒カビの発育を抑制します。

- 洗浄剤は使用しないでください。



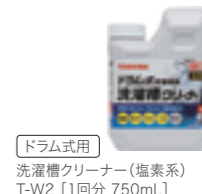
(イメージ図)

### 槽クリーン(槽洗浄・槽乾燥) 乾燥運転/洗濯運転/洗濯乾燥運転

対応機種 TW-127XP3/127XH3/127XM3

頻度や汚れ具合に合わせて選べる運転方法。

黒カビ発生を抑えるために、週1回ほどの乾燥運転をお勧めします。また、本体内部の汚れがはがれて、洗濯物を汚すことがあるので、定期的に洗濯運転、または洗濯乾燥運転でのお手入れをお勧めします。



ドラム式用  
洗濯槽クリーナー(塩素系)  
T-W2 [1回分 750mL]

※5 [除菌、カビの抑制について] ●試験依頼先:一般財団法人日本食品分析センター ●試験方法:洗濯槽・水槽に有機物と共に付着させた菌、カビの減少率測定。●除菌、カビ抑制方法:「自動お掃除」モードでの洗濯槽・水槽の洗浄による。●対象部分:洗濯槽・水槽。●試験結果:菌、カビの減少率99%以上。 ※6 [カビの抑制について] ●試験依頼先:一般社団法人カビ予報研究室 ●試験方法:カビセンサーにて、カビ菌糸の発育を確認、測定。●カビ抑制方法:1日1回洗濯後に「カビプロテクト」設定を運転。●対象部分:洗濯槽。●試験結果:発育抑制を確認。 ※7 [除菌、カビの抑制について] ●試験依頼先:一般財団法人日本食品分析センター ●試験方法:洗濯槽・水槽に有機物と共に付着させた菌、カビの減少率測定。●除菌、カビ抑制方法:「60℃温水槽クリーン」コース運転による。●対象部分:洗濯槽・水槽。●試験結果:菌、カビの減少率99%以上。

# スタイリッシュデザイン

対応機種 TW-127XP3/127XH3/127XM3

使いやすさと美しさを両立した、  
スタイリッシュなデザイン。

操作パネルを、人間工学にもとづいた見やすい約30°の角度で配置。  
スタイリッシュでありながら、さらに操作しやすくなりました。



見やすく  
操作しやすい角度 約30°

ムダなラインを極力減らした、シンプルなデザイン

機能ごとにカラーが変わる 7.8インチ大型カラータッチパネル (TW-127XP3)

新たに「清潔ケア」カテゴリが加わり、さらにコースが選びやすくなりました。



洗濯中の衣類が見やすい、  
フラットな透明窓。

奥行 **720mm\***  
奥行内寸520mmの防水  
パンにもすっきり置ける  
コンパクト設計。



洗濯

洗濯-乾燥

乾燥

清潔ケア

お手入れのタイミングや  
方法もわかりやすく表示



\*TW-127XP3の場合。127XH3/127XM3は722mm。

# スマートフォン連携 (アプリ対応) ※1

対応機種 TW-127XP3/127XH3

スマートフォンアプリで  
お洗濯の効率をアップ。

専用のスマートフォンアプリで、外出先からでも洗濯機を操作。帰宅時間に合わせてお洗濯を始めたり、使い方やお手入れ方法など調べたい情報の確認もできます。



外出先から操作

運転状況の確認

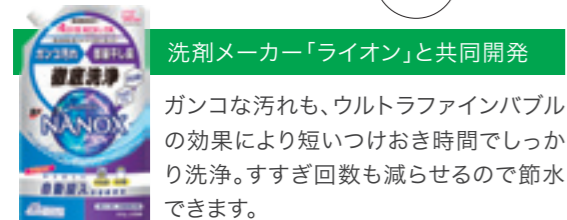
お手入れ方法



詳しくは  
動画を  
チェック!

お洗濯シーンに合わせてダウンロードできるアプリ専用コースでさらに便利に

**NEW** 超濃縮つけおきコース (洗濯 3kgまで)

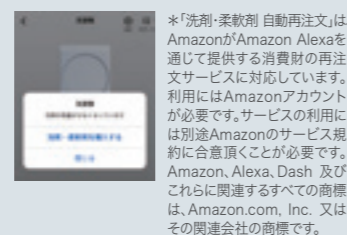


洗剤メーカー「ライオン」と共同開発

ガンコな汚れも、ウルトラファインバブルの  
効果により短いつけおき時間でしっかり  
洗浄。すすぎ回数も減らせるので節水  
できます。

●「トップ スーパーNANOX 自動投入洗濯機専用」専用

洗剤や柔軟剤が残り少なくなったら  
オンライン自動注文



\*「洗剤・柔軟剤 自動再注文」は、AmazonがAmazon Alexaを通じて提供する消費財の再注文サービスに対応しています。利用にはAmazonアカウントが必要です。サービスの利用には別途Amazonのサービス規約に同意頂く必要があります。Amazon, Alexa, Dash 及びこれらに関連するすべての商標は、Amazon.com, Inc. 又はその関連会社の商標です。

機器連携 ※2

スピーカー搭載冷蔵庫  
と連携すれば、お洗濯終了などを音声でお知らせします。

洗濯機の運転が  
終了しました



※1 洗濯機の電源が入っている時に操作が可能です。通信環境や使用状況によっては、ご利用できない場合があります。●コースの変更は「スマホで操作」設定時のみ可能です。●IoT LIFEサービスを受けるためには、常時接続のブロードバンド回線と無線LANルーターが必要です。●アプリは無料でお使いいただけますが、ダウンロードおよびアプリ利用の際には、通信費が別途かかります。●アプリのサービス内容・画面デザイン・機能は予告なく変更することがあります。また、提供されるサービスについても予告なく終了することがあります。●すべてのスマートフォンで動作を保障するものではありません。※2 東芝の冷蔵庫で無線LAN接続に対応の場合。

# ドラム式洗濯乾燥機

●商品の色は、印刷の具合で実物と若干異なる場合があります。\*価格はすべてオープン価格です。オープン価格商品の価格は販売店にお問い合わせください。

TW-127XP3L [左開きタイプ] (右開きタイプはTW-127XP3R)

洗濯・脱水容量 **12kg** 洗濯-乾燥・乾燥容量 **7kg**



(W) グランホワイト

(T) ボルドーブラウン

◎主な機能

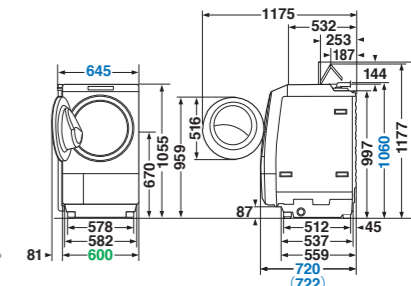


ヒートポンプ乾燥	ハイパワーUV除菌※3	温水洗浄
スマホ連携	カラータッチパネル	ふる水ポンプ
ドアパッキン洗浄	プッシュde ポン	パブルdeメンテ



◎寸法図 [TW-127XP3] ( )内は127XH3/127XM3

●給水ホースの長さは0.8mです。  
●ビルトイン対応ではありません。



TW-127XH3L [左開きタイプ] (右開きタイプはTW-127XH3R)

洗濯・脱水容量 **12kg** 洗濯-乾燥・乾燥容量 **7kg**



(W) グランホワイト

◎主な機能



ヒートポンプ乾燥	UV温風除菌※3	温水洗浄
スマホ連携	カラータッチパネル	ふる水ポンプ
ドアパッキン洗浄	プッシュde ポン	パブルdeメンテ

TW-127XM3L [左開きタイプ]

洗濯・脱水容量 **12kg** 洗濯-乾燥・乾燥容量 **7kg**



(W) グランホワイト

◎主な機能



ヒートポンプ乾燥	除菌乾燥※4 / 除菌消臭※5※6	温水洗浄
スマホ連携	カラータッチパネル	ふる水ポンプ
ドアパッキン洗浄	プッシュde ポン	パブルdeメンテ

	電気代		水道代		洗剤代		合計	
	定格洗濯時	定格洗濯～乾燥時	定格洗濯時	定格洗濯～乾燥時	定格洗濯時	定格洗濯～乾燥時	定格洗濯時	定格洗濯～乾燥時
127XP3/127XH3/127XM3	2.2円	41.2円	21.0円	16.0円	16.6円	13.7円	39.8円	70.9円

【寸法図の見方】についてはP.24をご覧ください。【別売品】についてはP.28をご覧ください。

◎コースと容量の上限(単位:kg) ★3kg以上の毛布を洗う際は別売の洗濯キャップ(P.28)をご使用ください。洗濯キャップを取り付けずに洗うと本体や毛布などが損傷する場合があります。

	洗濯												洗濯～乾燥												乾燥												清潔ケア											
	標準	スピード	おやすみ	つけおき	とっとも柔らか	念入り	メモリー	おしゃやれ着	香るおしゃやれ着	毛布★	ダニケア	分ん汚れモット	分ん汚れモット	予洗い+フラス	予洗い+フラス	UV除菌洗濯	UV除菌洗濯	標準	スピード	おやすみ	つけおき	少量45分	念入り	メモリー	毛布★	ダニケア	分ん汚れモット	分ん汚れモット	予洗い+フラス	予洗い+フラス	UV除菌洗濯	UV除菌洗濯	標準	メモリー	おしゃやれ着	毛布	UV温風除菌	UV温風除菌	消臭	消臭	花粉	UV除菌	UV除菌消臭					
127XP3	12	6	12	3	4.5	12	12	1.5	1.5	6※7	3	3	12	7	※8	2	7	6	7	3	化繊1	7	7	3.6	3	3	7	7	※8	4	7	7	0.4	4.7	※7	—	—	1	4.5	1	1							
127XH3	12	6	12	3	4.5	—	12	1.5	1.5	6※7	3	3	12	—	—	7	6	7	3	化繊1	—	7	3.6	3	3	7	—	4	7	7	0.4	4.7	※7	1	—	1	4.5	—	—									
127XM3	12	6	12	3	4.5	—	12	1.5	1.5	6※7	—	3	12	—	—	7	6	7	3	化繊1	—	7	3.6	—	3	7	—	7	7	0.4	4.7	※7	—	—	1	—	—	—	—									

乾燥切替 ●お急ぎ:短時間で乾燥 ●節電:電気代を抑えて乾燥 ●上質乾燥:大風量でシブを抑えて乾かす(4kg) ●念入り:厚手の衣類などをしっかり乾かす ●除菌:除菌したいときに ●タイマー:乾燥時間を好みで設定

【ecoモード】センサーで見きわめ、効率よく運転 【槽クリーン(槽洗浄・槽乾燥)】槽の裏側を清潔に保つ 【60℃温水槽クリーン】127XP3/XH3は洗浄剤なしで槽の裏側を清潔に保つ

より安全にお使いいただくためにチャイルドロック機能をお使いください。 お子様は勝手にドアを開けない、ドラム内に閉じ込められないようにドアをロックする機能です。

※3 【除菌について】 ●試験依頼先:一般財団法人日本食品分析センター ●試験方法:菌付着布の菌の減少率測定。 ●除菌方法:「UV除菌(ドラム回転)」コース、「UV除菌(ドラム静止)」コース、「UV除菌消臭(ドラム回転)」コース、「UV除菌消臭(ドラム静止)」コース。 ●対象部分:洗濯槽内の衣類。 ●試験結果:菌の減少率99%以上。 ●試験方法:菌の減少率99%以上。 ●試験依頼先:一般財団法人日本食品分析センター ●試験方法:菌付着布の菌の減少率測定。 ●除菌方法:「除菌乾燥」運転による。 ●対象部分:洗濯槽内の衣類。 ●試験結果:菌の減少率99%以上。 ●試験方法:菌の減少率99%以上。 ●試験依頼先:一般財団法人日本食品分析センター ●試験方法:菌付着布の菌の減少率測定。 ●除菌方法:「除菌消臭」コースで3時間運転による。 ●対象部分:洗濯槽内の衣類。 ●試験結果:菌の減少率99%以上。 ●試験方法:菌の減少率99%以上。 ●試験依頼先:一般財団法人日本食品分析センター ●試験方法:菌付着布の菌の減少率測定。 ●除菌方法:「UV温風除菌(ドラム回転)」コース、「UV温風除菌(ドラム静止)」コース。 ●対象部分:洗濯槽内の衣類。 ●試験結果:臭気濃度が初期に対し1/10以下。 ●試験方法:当社にてあらかじめタコ臭を付着させ、「消臭」コースで運転させた試験布を、一般財団法人東海技術センターにて、臭気判定士による官能試験で評価。 ●消臭方法:「消臭」コース運転による。 ●対象部分:洗濯槽内の衣類。 ●試験結果:臭気濃度が初期に対し1/10以下。 ●試験方法:当社にてあらかじめタコ臭を付着させ、「UV除菌消臭(ドラム回転)」コース、「UV除菌消臭(ドラム静止)」コースで運転させた試験布を、一般財団法人東海技術センターにて、臭気判定士による官能試験で評価。 ●消臭方法:「UV除菌消臭(ドラム回転)」コース、「UV除菌消臭(ドラム静止)」コース。 ●対象部分:洗濯槽内の衣類。 ●試験結果:臭気濃度が初期に対し1/10以下。



水道水で洗いますか？

水道水をウルトラファインバブル水に変えて洗浄効果を高める

抗菌  
ウルトラファインバブル洗浄 Wダブル

水道水での  
洗浄で保管

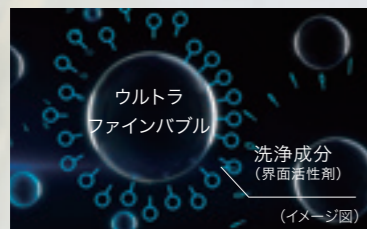
抗菌  
ウルトラファイン  
バブル洗浄Wでの  
洗浄で保管

皮脂汚れがたまりやすい  
エリ元もキレイ！

1年後の白さが違う！※1

黄ばみやすい脇下も！

ウルトラファインバブルが洗剤のチカラを引き出し、繊維の奥から汚れを落とす。



ウルトラファインバブルが  
洗剤の洗浄成分を吸着



繊維の奥まで浸透し、  
洗浄成分を運ぶ



洗浄成分が汚れを  
はがし取る効果を高める

●週1回6カ月着用し、6カ月相当保管した場合の水道水での洗浄と抗菌ウルトラファインバブル洗浄Wの標準コースで5kg洗濯時の比較。●衣類の量・汚れ・洗剤の種類などによって効果は異なります。(当社調べ)


頑固な汚れや冷たい水でも洗浄力を発揮

油分を含んだ落ちにくい食べこぼしも、いつもの洗濯でキレイに！



●標準コースで5kg洗濯時。●衣類の量・汚れ・洗剤の種類などによって効果は異なります。(当社調べ)

エリ元や袖口の皮脂汚れを、冷たい水でもキレイに落とせる！



●水道水での洗浄と抗菌ウルトラファインバブル洗浄Wの標準コースで5kg洗濯時の比較。●衣類の量・汚れ・洗剤の種類などによって効果は異なります。(当社調べ)

汚れ落ちのヒミツは…  
ウルトラファインバブル×東芝の技術力！

詳しくは  
こちらを  
チェック！



STEP  
1

洗剤液とすばやく  
混ぜ合わせたナノサイズの泡が  
繊維の奥に浸透、汚れを  
落としやすくします。

ウルトラファインバブル

ウルトラファインバブル発生装置(イメージ図)

STEP  
2


DDモーターがかき上げた  
循環シャワーで洗剤液を  
衣類全体に浸透させます。

ざぶざぶザブーンシャワー

STEP  
3

パルセーターとDDモーターが  
生む強力な水流で洗剤液が繊維の  
すき間に浸透、汚れを落とします。

ざぶざぶザブーン水流




(イメージ図)

ダイレクトドライブ

東芝の洗浄力を支えるザブーンパル6とDDモーター！

独自形状のパルセーターとパワフルなDDモーターが押し上げと引き込み  
2種類の水流を生み出し、洗濯物を立体的に動かして洗いムラを抑える。

ザブーンパル6



(イメージ図)

さらにDDモーターのきめ細  
やかな制御で、もみ洗いや  
ほぐし洗いなど、衣類の量  
や質にあわせてかしこく  
洗います。



(イメージ図)

東芝の洗浄力を支えるDDモーター！  
衣類の量や質にあわせて  
パワフルにかしこく洗う



パワフル

大流量のシャワー  
を生み出し  
洗剤液を素早く浸透

パワフルな水流で  
上下内外に衣類を動かし  
洗いムラを抑える！

かしこく

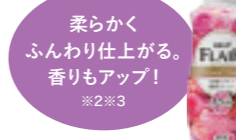

衣類の量や  
質を見極め  
水流をコントロール

きめ細かい動きで  
衣類のからみや  
片寄りを防ぐ

ウルトラファインバブルすすぎ

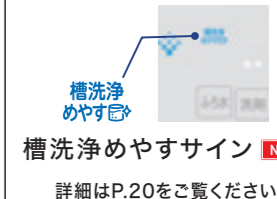
ウルトラファインバブルが繊維に残った洗浄成分を吸着して取り除くので、標準コースでもしっかりすすげる！  
さらに柔軟剤を浸透させることで、柔らかさと香りの効果も高まります！※2※3

ウルトラファインバブルが残った洗剤をキャッチ！



●着色した洗剤を試験布につけて、それぞれを水道水(左)とウルトラファインバブル水(右)に入れ、機械力(超音波)をかけてすすぎの効果と比較。

さらに  
キレイな洗濯槽を保つため  
槽洗浄のタイミングの  
めやすを自動でお知らせ！



※1 週1回6カ月着用し、6カ月相当保管した場合の水道水での洗浄と抗菌ウルトラファインバブル洗浄Wの標準コースで5kg洗濯時の比較。●衣類の量・汚れ・洗剤の種類などによって効果は異なります。(当社調べ)  
※2【柔らかさについて】 ●柔軟剤を用いて洗濯、部屋干し後のバスタオルを50%に圧縮した際の荷重を水道水での洗浄の標準コース(すすぎ)と抗菌ウルトラファインバブル洗浄Wの標準コース(すすぎ)で比較。●衣類や柔軟剤の量・種類などによって効果は異なります。(当社調べ) ※3【香りについて】 ●水道水での洗浄と抗菌ウルトラファインバブル洗浄Wの標準コースで柔軟剤を使用してバスタオルを洗浄し、部屋干し後の香りを一般財団法人東海技術センターにて、臭気判定士による官能試験で評価。●衣類や柔軟剤の量・種類などによって効果は異なります。

室温・水温、水道水圧、設置・排水条件、衣類の量や種類、衣類の片寄り、風呂水の使用などにより、使用水量・消費電力量・運転時間が増減します。

タテ型洗濯乾燥機&全自動洗濯機(インバーター洗濯機)

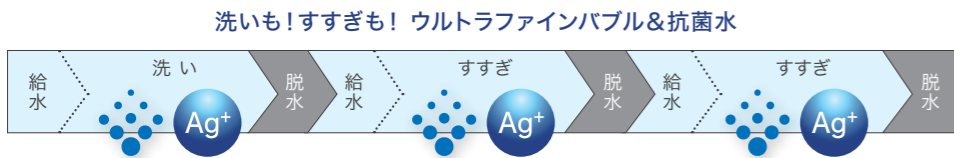
# Ag<sup>+</sup> Ag<sup>+</sup>抗菌水

対応機種 AW-12VP4/10VP4/8VM3/12DP4/10DP4/9DP4/8DP4/  
9DH4/8DH4/7DH4

肌に触れるものだからこそ、  
気持ちよく、清潔にしたい。  
水道水を抗菌水に変えてお洗濯、  
部屋干し臭の原因菌を抑えます。<sup>※1</sup>

水道水を抗菌水に変えるから標準コースでも洗うたびに抗菌<sup>※1</sup>できます

水道水がAg<sup>+</sup>抗菌水ユニットを通過すると、銀イオンの抗菌成分が溶けて「Ag<sup>+</sup>抗菌水」を生成。Ag<sup>+</sup>抗菌ビーズから溶け出した抗菌成分が、ウルトラファインバブルとともに繊維のすき間に入り込み、お洗濯のたびに衣類を抗菌して、部屋干し臭の原因菌が繁殖するのを防ぎます。<sup>※1</sup>



Ag<sup>+</sup>抗菌水ユニットは  
約10年間交換不要<sup>※2</sup>

Ag<sup>+</sup>抗菌ビーズ内蔵

(イメージ図)

●写真はAW-10VP4/10DP4です。●説明用に透明カバーを使用しており、実際の商品とは異なります。●Ag<sup>+</sup>抗菌水ユニットの内蔵箇所・形状は商品によって異なります。

## あった温か 抗菌ウルトラファインバブル洗浄W

対応機種 AW-12VP4/10VP4

衣類と洗剤液を温めて洗うから、  
ガンコな泥汚れや食べこぼしもキレイに。

衣替え前の黄ばみ予防に。つけおき【洗濯5kg】  
すぐに落としたい食べこぼしに。つけおきなし【少量0.5kg】



●温か洗いコースにて、洗い40分、5kg洗濯時。●衣類の量・汚れ・洗剤の種類などによって効果は異なります。(当社調べ)



## 低振動・低騒音設計

対応機種 AW-12VP4/10VP4/8VM3/12DP4/10DP4/9DP4/8DP4/9DH4/8DH4

深夜や早朝の洗濯も気がねなく。  
ギアやベルトがない「DD(ダイレクトドライブ)モーター」が  
運転音を抑えます。

詳しくはこちらをチェック!

特許技術

パワフルなのに低騒音【DDモーター】

DDモーター 累計生産台数 1,300万台突破<sup>※3</sup>

(イメージ図)

	AW-12VP4	AW-10VP4	AW-8VM3	AW-12DP4	AW-10DP4	AW-9DP4	AW-8DP4	AW-9DH4	AW-8DH4
洗濯	約29dB	約29dB	約26dB	約29dB	約29dB	約29dB	約26dB	約29dB	約26dB
脱水	約37dB	約37dB	約37dB	約37dB	約37dB	約37dB	約37dB	約37dB	約37dB
乾燥	約45dB	約45dB	約45dB	—	—	—	—	—	—

【音のめやす】30dB:ささやき声、40dB:図書館の中、50dB:普通の事務所内。●運転音の表示は一般社団法人日本電機工業会洗濯機性能評価基準による(洗濯行程において)。

※1【抗菌について】●試験方法:JIS L1902に基づく菌液採取法、当社にて処理した試験布を一般財団法人ボーン品質評価機構にて評価。●抗菌方法:銀イオンによる。●対象部分:洗濯槽内の衣類。●試験結果:抗菌活性値2.0以上(菌の抑制率99%以上)。※2年間洗濯回数600回にて計算。(当社調べ)●取り外しや交換が必要な場合は、東芝生活家電ご相談センターにお問い合わせください。※3 1997年8月~2023年12月末における東芝DDモーター搭載商品の生産台数の合計。※4 当社2018年度機種AW-6G6とAW-12VP4との比較。

## お洗濯をもっとラクにする、便利な機能

液体洗剤  
柔軟剤  
自動投入

## 液体洗剤・柔軟剤 自動投入

対応機種 AW-12VP4/10VP4/12DP4/10DP4/9DP4/8DP4

計量の手間なく、使いすぎも防ぐ。  
洗剤ボトル置き場もいらないので、  
洗濯機まわりがスッキリ。

液体洗剤や柔軟剤の詰め替え用からの  
補充もカンタンです。



蒸発を防ぐパッキン付き

液体洗剤タンク  
約400mL

柔軟剤タンク  
約500mL

●写真はAW-10VP4です。

## ゆとりの大容量 洗濯 12kg

対応機種 AW-12VP4/12DP4

旅行のあとの洗濯物のまとめ洗いも、大きな毛布も  
おまかせ。まとめて洗えば時間もコストも節約。

4人家族の1年間にかかる洗濯時間とコストを比較<sup>※4</sup>(当社比)

洗濯容量	6kg	12kg	
年間洗濯回数	365回	183回	約1/2の回数で!
年間コスト(目安)	約15,800円	約10,400円	約5,400円お得!
年間洗濯時間	約273時間45分	約131時間9分	約142時間節約!

●1人1日分の洗濯物量目安は約1.5kg(当社調べ) ●【電気代】電力料金目安単価31円/kWh(税込) [家電取組協調べ(2022年7月改定)]。【水道代】水道料金目安単価262円/m<sup>3</sup>(税込)。(内訳:水道料金137円/m<sup>3</sup>(税込)下水道料金125円/m<sup>3</sup>(税込)) [一般社団法人日本電機工業会調べ] 【洗剤代】洗剤価格目安単価0.36円/g(税込) [一般社団法人日本電機工業会調べ] 2023年7月現在。

## 水流パワーボタン

対応機種 AW-12VP4/10VP4/8VM3/12DP4/10DP4/9DP4/  
8DP4/9DH4/8DH4

衣類の汚れ具合に合わせて、  
ボタン1つでお好みの水流に  
設定できます。



## ほぐせる脱水

対応機種 AW-12VP4/10VP4/8VM3/12DP4/10DP4/9DP4/  
8DP4/9DH4/8DH4/7DH4

脱水後の洗濯物の  
からみをほぐして、  
取り出しやすくなります。



●写真はAW-10VP4です。●洗濯物によっては、衣類がほぐれないときがあります。●水位を変更したときや洗いを含まない運転をしたときは、ほぐし運転は行いません。●容量:約1.0~6.0kg ●運転時間:約3分

## 最低水位19L

対応機種 AW-12VP4/10VP4/12DP4/10DP4

最低19Lからの水位で  
洗えるのでムダなく  
節水できます。



## ecoモード

対応機種 AW-12VP4/10VP4/8VM3/12DP4/10DP4/9DP4/  
8DP4/9DH4/8DH4

センサーが洗濯物の量、布質、  
温度を見きわめて、効率よく運転。

●AW-12VP4/10VP4/12DP4/10DP4は、布質センサーなし。



## NEW スマートフォン連携(アプリ対応)<sup>※5</sup>

対応機種 AW-12VP4/10VP4

スマートフォンアプリでお洗濯の効率をアップ。

専用のスマートフォンアプリで、外出先からでも洗濯機を操作。  
帰宅時間に合わせてお洗濯を始めたり、使い方やよくあるご質問  
など調べたい情報の確認もできます。

外出先から予約

アプリでコースをDL

IoLIFE スマートフォンアプリの連携でお洗濯をサポート。

「IoLIFE」は、外出先から対応家電の遠隔操作や運転状況などが確認できるアプリです。

●対応家電によりサービス内容が異なります。

※5洗濯機の電源が入っている時に操作が可能です。通信環境や使用状況によっては、ご利用できない場合があります。●コースの変更は「スマホ操作」設定時のみ可能です。●IoLIFEサービスを受けるためには、常時接続のブロードバンド回線と無線LANルーターが必要です。●アプリは無料でお使いいただけますが、ダウンロードおよびアプリ利用の際には、通信費が別途かかります。●アプリのサービス内容・画面デザイン・機能は予告なく変更することがあります。また、提供されるサービスについても予告なく終了することがあります。●すべてのスマートフォンで動作を保障するものではありません。

東芝  
独自\*

# ハイブリッド乾燥

水冷除湿+外気仕上げ

対応機種 AW-12VP4/10VP4

水冷除湿と外気仕上げを採用した東芝だけの「ハイブリッド乾燥」でスピーディーに、ふんわりとした仕上がりに。

\*水冷除湿と外気仕上げを組み合わせた乾燥方式。



詳しくはこちらをチェック！

# フルガラスストップデザイン & 大型ガラスタッチ操作パネル

対応機種 AW-12VP4/10VP4/12DP4/10DP4

\*AW-9DP4/8DP4/9DH4/8DH4/7DH4はガラスストップデザイン。

色分けされた大きなボタンは直感的に操作できて使いやすい。傷つきにくい強化ガラスはお手入れもカンタン。



[ひとめdeタッチ]  
見やすい・使いやすい  
わかりやすい

●電源オフ時は表示が消えます。●写真はAW-10VP4です。(イメージ図)



詳しくはこちらをチェック！

AW-12DP4/10DP4は軽いタッチで操作ができるガラスタッチパネル搭載  
●写真はAW-12DP4です。



仕上がり

乾燥の仕上げに乾いた外気を取り入れることで槽内の温度と湿度をコントロールして布傷みを抑え、ふんわりソフトな仕上がりに。

ハイブリッド乾燥  
繊維がふっくら仕上がる

外干し  
パイルが寝て、ごわつく



●衣類の量・素材、使用状況、一緒に乾燥する物の種類によって効果は異なります。(当社実験による)



時短

「ハイブリッド乾燥」で洗濯から乾燥までの時間を大幅に短縮。

約227分 ▶ 約170分

従来機種 AW-10VH1

AW-10VP4

5kgの洗濯～乾燥までの時間を約57分短縮

(イメージ図)



●当社2021年度機種、ハイブリッド乾燥非搭載AW-10VH1と、2024年度機種AW-10VP4との比較。  
●AW-12VP4の場合は、約210分。  
●室温・水温、水道水圧、設置・排水条件、衣類の量や種類、衣類の片寄り、風呂水の使用などにより、運転時間が増減します。一般社団法人日本電機工業会自主基準「乾燥性能評価方法(2009年11月19日改定)」による。

排気が少なく、お部屋に湿気がこもりにくい。

水冷除湿乾燥後、衣類がほぼ乾いたタイミングで外気を取り入れるので排気が少なく、お部屋に湿気がこもりにくい設計です。

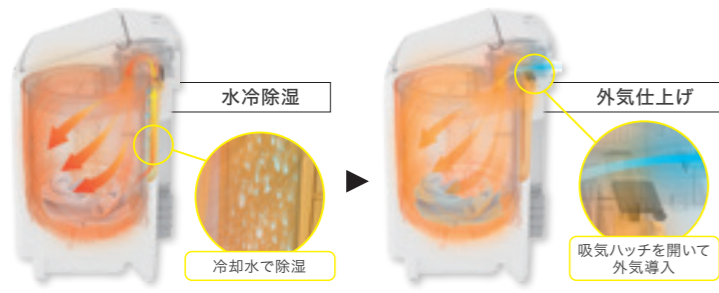
●室温、衣類の量など、使用状況によって異なります。



東芝  
独自\*

## 2つの乾燥方式を組み合わせた「ハイブリッド乾燥」でスピーディーにふんわり乾燥

\*水冷除湿と外気仕上げを組み合わせた乾燥方式。



冷却水で湿気を含んだ温かい空気を冷やすことで除湿します。

ほぼ乾いた衣類に熱を加え続けると傷みの原因に。乾いた外気を取り入れることで、温度の上がり過ぎを防ぎ、ふんわり仕上げます。(画像はすべてイメージ図です。)

いざという時に“あったら便利”な乾燥機能



外に干したくない花粉の季節に



部屋干しが続く梅雨時に



急いで洗って、乾かしたい時に

## コンパクトボディ

対応機種 AW-12VP4/10VP4/12DP4/10DP4

AW-12VP4/10VP4は乾燥機能と洗剤自動投入搭載なのに、奥行650mmのコンパクト設計。防水パンにスッキリおさまります。また、乾燥機能なしタイプのAW-12DP4/10DP4の奥行は642mmです。



●写真はAW-10VP4です。

## 広くて浅い洗濯槽&ワイド投入口

対応機種 AW-10VP4/10DP4

人間工学にもとづいて洗濯槽を浅く設計しているため、ラクな姿勢で洗濯物が取り出せます。投入口が広く、本体手前の高さも低いので大きな洗濯物の出し入れもスムーズにできます。

●AW-12VP4/12DP4は、「ワイド投入口」を採用。

●AW-9DP4/8DP4は、洗剤自動投入搭載ながら、本体手前の高さが840mmと低く、衣類を取り出しやすい設計です。



●写真はAW-10VP4です。(イメージ図)  
●投入口幅は約420mm。  
●AW-10DP4は、本体手前の高さ855mm。

## お手入れだって、手間を減らしたい。

### NEW 槽洗浄めやすサイン

対応機種 AW-12VP4/10VP4/12DP4/10DP4/9DP4/8DP4/9DH4/8DH4/7DH4

忘れがちな槽洗浄のタイミングのめやすを自動でお知らせ！

清潔なお洗濯にはキレイな洗濯槽を保つことが大切。洗浄タイミングのめやすをサインの点滅でお知らせ、お手入れのし忘れを防ぎます。

●AW-7DH4は、点灯でお知らせします。




### 自動槽乾燥 カビプロテクト

対応機種 AW-12VP4/10VP4/8VM3

お洗濯後に自動で槽を乾燥。黒カビの発生を抑え、槽を清潔に保ちます。

\*【カビ抑制について】●試験方法:当社にて1日1回洗濯後、AW-12VP4/10VP4において「カビプロテクト」を45分間運転。※1 カビセンサーにて、カビ菌糸の発育を確認。カビセンサーを一般社団法人カビ予報研究室(田環境生物学研究所)で測定。●カビ抑制方法:「カビプロテクト」運転による。●対象部分:洗濯槽内。●試験結果:発育抑制を確認。\*「カビプロテクト」は初期設定されていません。\*続けて2回目の洗濯をしたい場合は電源を入れ直せば洗濯コース運転に戻ります。



手間いらずで洗濯槽のカビ予防

### 自動お掃除モード

対応機種 AW-12VP4/10VP4/8VM3/12DP4/10DP4/9DP4/8DP4/9DH4/8DH4

高速回転による強力な水流で自動洗浄して槽を除菌。<sup>※2</sup>黒カビの発生を抑えます。<sup>※2</sup>

\*お買い上げ時はOFF設定です。運転時間が追加になります。

●AW-7DH4は自動槽洗いモードできれいな水をためて水流の力で槽を清潔に。(イメージ図)

\*お買い上げ時はOFF設定です。運転時間や使用水量が追加になります。



### 半透明糸くずフィルター

対応機種 AW-12VP4/10VP4/8VM3/12DP4/10DP4/9DP4/8DP4/9DH4/8DH4

糸くずの溜まり具合を簡単に確認。



●写真はAW-10VP4です。

※1 AW-8VM3の場合は15分。※2【除菌、カビの抑制について】●試験依頼先:一般財団法人日本食品分析センター ●試験方法:洗濯槽・水槽に有機物と共に付着させた菌、カビの減少率測定。●除菌、カビ抑制方法:「自動お掃除」モードでの洗濯槽・水槽の洗浄による。●対象部分:洗濯槽・水槽。●試験結果:菌、カビの減少率99%以上。

室温・水温、水道水圧、設置・排水条件、衣類の量や種類、衣類の片寄り、風呂水の使用などにより、使用水量・消費電力量・運転時間が増減します。

タテ型洗濯乾燥機&全自動洗濯機(インバーター洗濯機)

# 汚れや衣類に合わせて選べるコース

## ガンコな汚れに

### 自動2度洗いコース

対応機種 AW-12VP4/10VP4/12DP4/10DP4/9DP4/8DP4

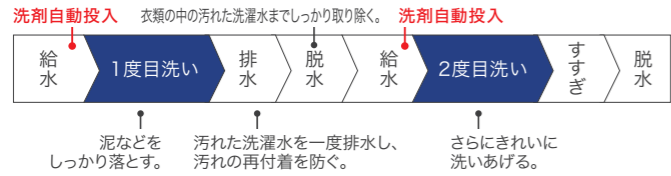
ガンコな泥汚れを自動で2度洗い。  
長時間のつけ置き不要で、手間なくすっきり落とせます。

洗剤自動投入機能が搭載されているので、1度目洗いはもちろん、2度目洗いの時も洗剤を入れる手間が省けます。長時間のつけ置きが不要。ガンコな汚れを手間なくすっきり落とせます。



所要時間  
約65分<sup>※1</sup>  
(3kg洗濯時)

- 自動2度洗いコースにて、3kg洗濯時。
- 衣類の量・汚れ・洗剤の種類などによって効果は異なります。(当社調べ)



### 予洗い+(プラス)コース

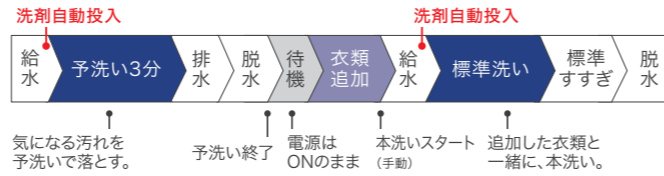
対応機種 AW-12VP4/10VP4

手で予洗いする手間を省いて、ラクに分け洗い。  
食べこぼし汚れもすっきりキレイ。

食べこぼしや泥汚れなど、気になる汚れを落としてから、ほかの衣類を追加することで分け洗いができます。手で予洗いする手間を省いてラクにお洗濯できます。



- 予洗い+(プラス)コースにて、予洗い1kg、追加投入4kg、合計5kg洗濯時。
- 衣類の量・汚れ・洗剤の種類などによって効果は異なります。(当社調べ)



## 便利

### 毛布コース

対応機種 AW-12VP4/10VP4/8VM3/12DP4/10DP4/9DP4/8DP4/9DH4/8DH4/7DH4

大きな毛布も、お家で洗濯から乾燥まで。\*

毛布や夏掛け布団、シーツ、カーペットカバー、カーテンなど大物のお洗濯に便利です。さらに、AW-12VP4/10VP4なら乾燥までできるので、重たい毛布を外干する手間も省けます。

\*洗濯から乾燥までできるのはAW-12VP4/10VP4です。洗濯や乾燥の容量について詳しくは、P.23をご参照ください。



## 乾燥

### 除菌洗乾/除菌乾燥コース<sup>※3</sup>

対応機種 AW-12VP4/10VP4

脱水後に、温風でしっかり乾燥運転。  
家族の衣類を、まとめて除菌乾燥<sup>※3</sup>できます。



※1 AW-12VP4/10VP4/12DP4/10DP4の場合。AW-9DP4/8DP4は3kg洗濯時、約70分。※2 AW-12VP4の場合。AW-10VP4は10kgまで。※3【除菌について】●試験依頼先:一般財団法人日本食品分析センター ●試験方法:菌付着布の菌の減少率測定。●除菌方法:「除菌乾燥」コース運転による。●対象部分:洗濯槽内の衣類。●試験結果:菌の減少率99%以上。※4【除菌について】●試験依頼先:一般財団法人日本食品分析センター ●試験方法:菌付着布の菌の減少率測定。●除菌方法:「除菌/消臭」コース40分間運転による。●対象部分:洗濯槽内の衣類。●試験結果:菌の減少率99%以上。※5【消臭について】●試験方法:当社にてあらかじめタバコ臭を付着させ、「除菌/消臭」コースで10分間運転させた試験布を、一般財団法人東海技術センターにて、臭気判定士による官能試験で評価。●消臭方法:「除菌/消臭」コース運転による。●対象部分:洗濯槽内の衣類。●試験結果:臭気濃度が初期に対し1/10以下。

### 除菌<sup>※4</sup>/消臭コース<sup>※5</sup>

対応機種 AW-12VP4/10VP4

水を使わず除菌<sup>※4</sup>・消臭<sup>※5</sup>。  
型くずれが心配なものや、洗えない衣類を清潔に。

バルセーターでかくはんせず、槽を低速回転させて、乾いた衣類などを除菌<sup>※4</sup>消臭<sup>※5</sup>します。

### おしゃれ着(乾燥)コース

対応機種 AW-12VP4/10VP4/8VM3

かくはんさせずに、温風乾燥。  
型くずれの気になるデリケートな衣類や上履きなどに。

洗濯槽とバルセーターが一緒に動き、かくはんせずに乾燥するので、型くずれを防ぎます。  
●AW-8VM3は「そのまま乾燥」コース。

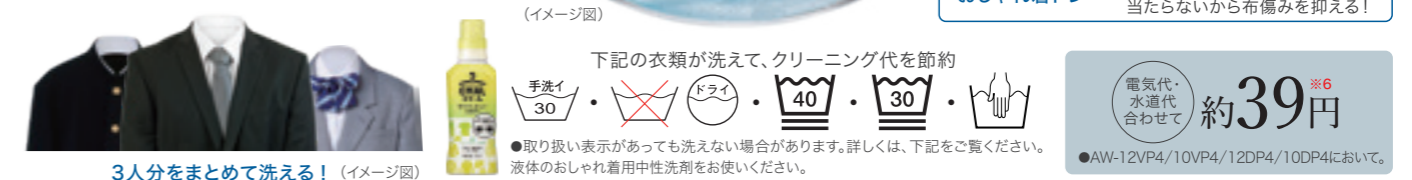
## デリケートな衣類に

### おしゃれ着コース

対応機種 AW-12VP4/10VP4/12DP4/10DP4

デリケートなおしゃれ着も  
布傷みを抑えながらキレイに。

付属のおしゃれ着トレーを使うことで、バルセーターと衣類がこすれません。だから、強い水流で洗っても布傷みや型くずれを抑えて、汚れをしっかりと落とします。



### おしゃれ着コースについて

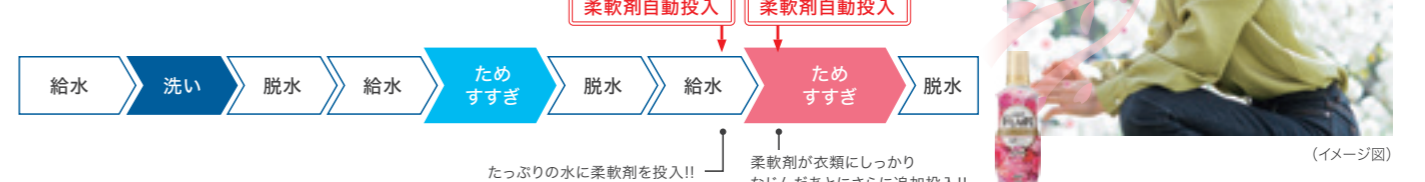
【洗える衣類】[ドライ]または[手洗い]の表示の衣類/ウール、アンゴラ、カシミアのセーター、カーディガン/ウール、麻、ポリエステル製のスカート/フリース/学生服(プレザーを除く)、セーラー服/ブルゾン、ジャンパー等の芯地のない上着/ポリエステル、麻のブラウス、シャツ、スーツ/ジャケット(ウオッシュャブル) 【洗えない衣類】皮革製品/飾り物のついた衣類/レーヨン及びその混紡品/絹及びその混紡品/色落ちしやすいもの/和服、和装小物/スーツ、ジャケット(ウオッシュャブルでないもの)、コート、ネクタイ等の型くずれしやすいもの/エンボス加工、シワ加工/ちりめん類/ベルベット、別珍素材のもの/防水加工品(ダウンウェア、スキーウェア等) 【お願い】衣類によっては「おしゃれ着コース」で洗えないものもあります。衣類の表示、専用洗剤及び洗濯機の説明書をよく読んでご使用ください。「ドライマーク」衣類が洗える家庭用のドライマーク洗剤またはおしゃれ着用の中性洗剤(蛍光剤無配合)を必ずお使いください。「おしゃれ着コース」は、クリーニング店等で行う水を使わない「ドライクリーニング」とは異なります。

### 香るおしゃれ着コース

対応機種 AW-12VP4/10VP4/12DP4/10DP4/9DP4/8DP4

お気に入りの洋服に、さらに香りをまとうせて、<sup>※8</sup>お出かけをもっと楽しく。

すすぎ時に柔軟剤を自動投入し、衣類全体に浸透させたあと、さらに柔軟剤を追加投入することで、しっかりと香り付けします。<sup>※8</sup>



### フレグランスコース

対応機種 AW-8VM3/9DH4/8DH4

## ちょっとした洗濯に

### スポーツウェアコース

対応機種 AW-12VP4/10VP4/12DP4/10DP4

臭いが残りやすい化学繊維の  
スポーツウェアを、ささっとお洗濯。

臭いが気になる運動後のスポーツウェアを  
ウルトラファインバブルで洗うことで臭いの原因であるたんぱく質汚れを落とします。たぷりの水でしっかりとすすぐので、汚れの再付着も防ぎます。



※6【電気代】電力料金目安単価31円/kWh(税込)、家電公取協調べ(2022年7月改定)。「水道代」水道料金目安単価262円/m<sup>3</sup>(税込)【内訳:水道料金137円/m<sup>3</sup>(税込)、下水道料金125円/m<sup>3</sup>(税込)】、一般社団法人日本電機工業会調べ。2023年7月現在。※7AW-12VP4/10VP4/12DP4/10DP4の場合。AW-9DP4/8DP4は1.5kgまで。※8柔軟剤や衣類の種類により、香りの付き具合が変わる場合があります。

### スピードコース

対応機種 AW-12VP4/10VP4/8VM3/12DP4/10DP4/9DP4/8DP4/9DH4/8DH4/7DH4

2kgの洗濯物を約15分\*で。  
すすぎ間時間に時短お洗濯。

\*AW-12VP4/10VP4/12DP4/10DP4において。



◎価格はすべてオープン価格です。

◎価格はすべてオープン価格です。

**NEW** 7月発売予定  
**AW-12VP4**  
洗濯・脱水容量 **12kg** 洗濯～乾燥・乾燥容量 **6kg**

**NEW** 7月発売予定  
**AW-10VP4**  
洗濯・脱水容量 **10kg** 洗濯～乾燥・乾燥容量 **5kg**

**AW-8VM3**  
洗濯・脱水容量 **8kg** 洗濯～乾燥・乾燥容量 **4.5kg**

抗菌  
ウルトラファインバブル洗浄 W<sub>ワフル</sub>

(T)ボルドーブラウン (W)グランホワイト  
※グランホワイトはAW-10VP4のみ

◎主な機能  
フルガラストップデザイン Ag<sup>+</sup>抗菌水 自動投入 柔軟剤

◎主な機能  
Ag<sup>+</sup>抗菌水

温か抗菌ウルトラファインバブル洗浄W  
ハイブリッド乾燥  
除菌洗乾/除菌乾燥コース※1  
自動お掃除モード  
自動槽乾燥 カビプロテクト  
おしゃれ着トレー  
ほくせる脱水

**NEW** 7月発売予定  
**AW-12DP4**  
洗濯・脱水容量 **12kg**

**NEW** 7月発売予定  
**AW-10DP4**  
洗濯・脱水容量 **10kg**

抗菌  
ウルトラファインバブル洗浄 W<sub>ワフル</sub>

(T)ボルドーブラウン (W)グランホワイト

◎主な機能  
フルガラストップデザイン Ag<sup>+</sup>抗菌水 自動投入 柔軟剤

◎主な機能  
Ag<sup>+</sup>抗菌水

大容量 洗濯容量12kg(AW-12DP4のみ)  
おしゃれ着トレー  
自動お掃除モード  
ほくせる脱水

**NEW** 6月発売予定  
**AW-9DP4**  
洗濯・脱水容量 **9kg**

**NEW** 6月発売予定  
**AW-8DP4**  
洗濯・脱水容量 **8kg**

抗菌  
ウルトラファインバブル洗浄

(W)グランホワイト

◎主な機能  
フルガラストップデザイン Ag<sup>+</sup>抗菌水 自動投入 柔軟剤

◎主な機能  
Ag<sup>+</sup>抗菌水

自動お掃除モード  
ほくせる脱水

**NEW** 6月発売予定  
**AW-9DH4**  
洗濯・脱水容量 **9kg**

**NEW** 6月発売予定  
**AW-8DH4**  
洗濯・脱水容量 **8kg**

抗菌  
ウルトラファインバブル洗浄

(W)グランホワイト

◎主な機能  
フルガラストップデザイン Ag<sup>+</sup>抗菌水 自動投入 柔軟剤

◎主な機能  
Ag<sup>+</sup>抗菌水

自動お掃除モード  
ほくせる脱水

**NEW** 7月発売予定  
**AW-7DH4**  
洗濯・脱水容量 **7kg**

抗菌  
ウルトラファインバブル洗浄

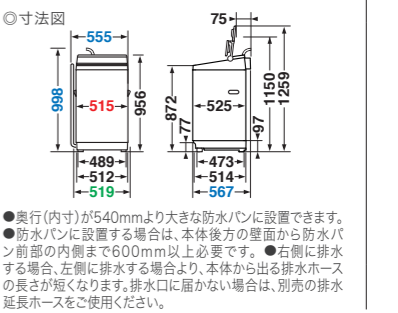
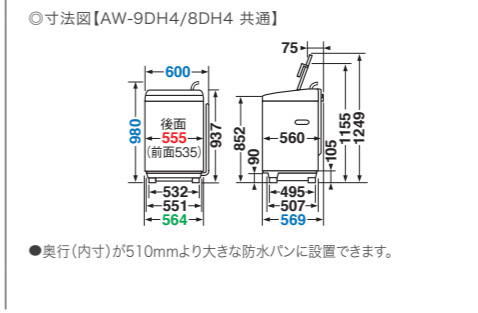
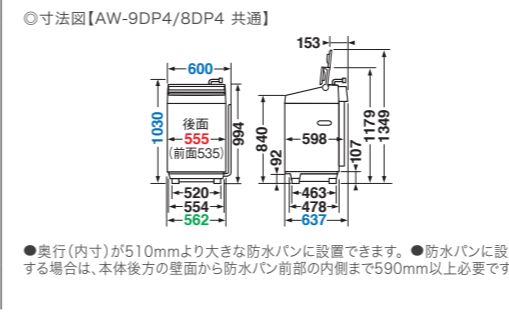
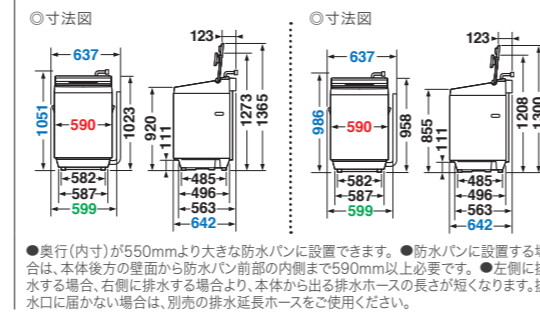
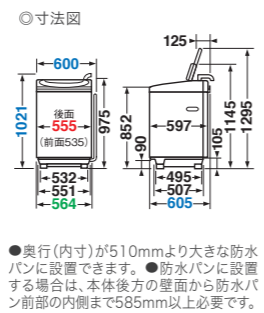
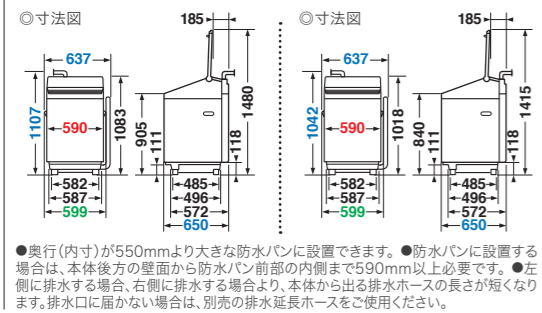
(W)ビュアホワイト

◎主な機能  
フルガラストップデザイン Ag<sup>+</sup>抗菌水 自動投入 柔軟剤

◎主な機能  
Ag<sup>+</sup>抗菌水

インバーター制御  
ほくせる脱水

自動槽洗いモード  
手間なく槽を清潔に!



取り出しやすい設計  
・手前が低くて衣類を取り出しやすい!  
・すっきり置ける!

蓋を開けても、高さが低いのでラックも置ける!  
●画像はAW-9DP4です。

高さ **840mm**

ご購入前にご確認ください AW-12VP4/10VP4/12DP4/10DP4/9DP4/8DP4/9DH4/8DH4/7DH4は給水

ホース継手を同梱していません。ご家庭の水栓に合わせて別売の給水用部材をお買い求めください。詳しくはP.28をご覧ください。

◎1回のお洗濯にかかるコスト(目安)

	AW-12VP4		AW-10VP4		AW-8VM3		AW-12DP4	AW-10DP4
	定格洗濯時	定格洗濯～乾燥時	定格洗濯時	定格洗濯～乾燥時	定格洗濯時	定格洗濯～乾燥時	定格洗濯時	定格洗濯時
電気代	3.3円	2.5円	88.4円	76.0円	2.6円	69.8円	3.3円	2.3円
水道代	36.4円	31.4円	31.2円	28.8円	24.4円	23.3円	36.4円	31.2円
洗剤代	16.9円	10.8円	15.1円	10.8円	14.0円	10.8円	16.9円	15.1円
合計	56.6円	130.6円	48.8円	115.6円	41.0円	103.9円	56.6円	48.6円

◎1回の洗濯にかかるコスト(目安)

	AW-9DP4	AW-8DP4	AW-9DH4	AW-8DH4	AW-7DH4
	定格洗濯時	定格洗濯時	定格洗濯時	定格洗濯時	定格洗濯時
電気代	3.1円	2.8円	3.0円	2.5円	2.0円
水道代	29.1円	25.9円	28.0円	24.9円	28.6円
洗剤代	15.1円	13.7円	15.1円	13.7円	13.7円
合計	47.3円	42.4円	46.1円	41.1円	44.3円

洗濯機の底部の隙間から絶対に手や足を入れしないでください。かさ上げタイプの防水パンに設置するなど、洗濯機の底部から手や足が入る隙間が生じる場合もありますのでご注意ください。AW-12VP4/10VP4/8VM3/12DP4/10DP4/9DP4/8DP4/9DH4/8DH4/7DH4は保護カバーを同梱しています。詳しくはP.28をご覧ください。

◎コースと容量の上限(単位:kg)

洗濯	洗濯～乾燥										乾燥																							
	標準	温かい洗い	メモリー	スピード	つけおき	自動2度洗い	予洗い+すすぎ※4	毛布	部屋干し風乾燥	おしゃれ着	香るおしゃれ着	フレグランス	スポーツウェア	標準	温かい洗い	メモリー	スピード	念入り	つけおき※3	自動2度洗い	予洗い+すすぎ※4	除菌乾燥※1	毛布	スポーツウェア	標準	メモリー	除菌乾燥※1	毛布★1	念入り	アイロン	ちゆみ(30分)	おしゃれ着乾燥※2	除菌消臭※5※6	
12VP4	12	5	12	5	※3	3	12	6	-	3	3	-	化繊	6	5	6	5	-	5	3	6	4	3.6	化繊	6	6	4	3.6	-	-	-	0.4	1	
10VP4	10	5	10	5	※3	3	10	4.7	-	3	3	-	化繊	5	5	5	5	-	5	3	5	4	3	化繊	5	5	4	3	-	-	-	0.4	1	
8VM3	8	5	8	5	※3	-	-	4.2	-	1.5	-	5	-	4.5	4.5	4.5	4.5	4.5	4.5	-	-	-	-	-	4.5	-	-	2.8	4.5	4.5	4.5	0.4	-	
12DP4	12	-	12	5	6	3	-	6	5	3	3	-	化繊	-	-	-	-	-	-	-	-	-	-	化繊	-	-	-	-	-	-	-	-	-	
10DP4	10	-	10	5	6	3	-	4.7	5	3	3	-	化繊	-	-	-	-	-	-	-	-	-	-	化繊	-	-	-	-	-	-	-	-	-	
9DP4	9	-	9	5	5	3	-	4.7	4.8	1.5	1.5	-	-	-	-	-	-	-	-	-	-	-	-	-	-	-	-	-	-	-	-	-	-	
8DP4	8	-	8	5	5	3	-	4.7	4.8	1.5	1.5	-	-	-	-	-	-	-	-	-	-	-	-	-	-	-	-	-	-	-	-	-	-	-
9DH4	9	-	9	5	5	-	-	4.7	4.8	1.5	-	5	-	-	-	-	-	-	-	-	-	-	-	-	-	-	-	-	-	-	-	-	-	-
8DH4	8	-	8	5	5	-	-	4.7	4.8	1.5	-	5	-	-	-	-	-	-	-	-	-	-	-	-	-	-	-	-	-	-	-	-	-	-
7DH4	7	-	7	5	3	-	-	3.3	-	1.5	-	-	-	-	-	-	-	-	-	-	-	-	-	-	-	-	-	-	-	-	-	-	-	-

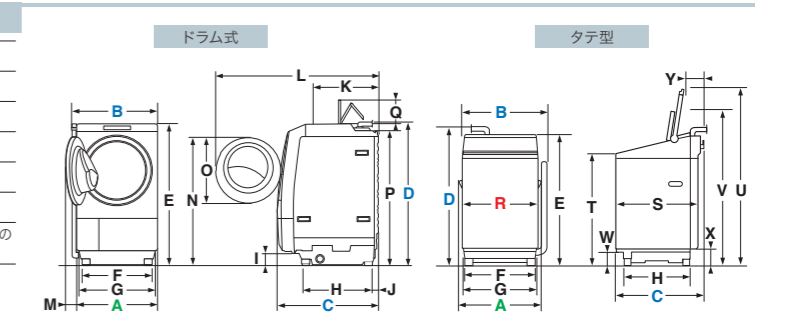
★1 VM3タイプでの毛布乾燥は標準コースにて乾燥できます。  
★2 VM3タイプは「そのまま乾燥」コースにて乾燥できます。

槽の裏側を清潔に保つ 【槽洗浄/槽乾燥】12/10VP4・8VM3  
【槽洗浄/槽乾燥(ヒーターレス)】12/10/9/8DP4・9/8/7DH4

【寸法図の見方】についてはP.24をご覧ください。  
【別売品】についてはP.28をご覧ください。

■寸法図の見方 ●各商品寸法について、詳しくは商品紹介ページをご覧ください。

A 本体幅(手掛け含む)	J 固定脚から背面出代	S ボディ奥行
B 幅(手掛け・排水ホース含む)	K 上面奥行	T 本体前面高さ
C 奥行	L ドア開き時最大奥行	U ふた全開時高さ
D 高さ(給水ホース取り付け部含む)	M ドア開き時側面必要スペース	V ふた折りたたみ時高さ
E 本体高さ	N ドア上部高さ	W 台板前面高さ
F 脚幅	O ドア外径	X 台板後面高さ
G 台板幅	P 本体後面高さ	Y ふたから本体背面までの奥行(折りたたみ時)
H 脚奥行	Q 洗剤ケースふた開き時高さ	
I 本体下部高さ	R ボディ幅	



※1【除菌について】●試験依頼先:一般財団法人日本食品分析センター ●試験方法:菌付着布の減少率測定。●除菌方法:「除菌乾燥」コース運転による。●対象部分:洗濯槽内の衣類。●試験結果:菌の減少率99%以上。※2【抗菌メカニズム】●試験依頼先:一般財団法人日本食品分析センター ●試験方法:菌付着布の減少率測定。●除菌方法:「除菌/消臭」コース40分間運転による。●対象部分:洗濯槽内の衣類。●試験結果:菌の減少率99%以上。※3【温かい洗い】●試験依頼先:一般財団法人日本食品分析センター ●試験方法:菌付着布の減少率測定。●試験方法:「除菌/消臭」コース40分間運転による。●対象部分:洗濯槽内の衣類。●試験結果:菌の減少率99%以上。※4【予洗い】●試験依頼先:一般財団法人日本食品分析センター ●試験方法:菌付着布の減少率測定。●試験方法:「予洗い」コース10分間運転させた試験布を、一般財団法人東海技術センターにて、臭気判定士による官能試験で評価。●試験結果:臭気判定士による官能試験で評価。●試験方法:「除菌/消臭」コース運転による。●対象部分:洗濯槽内の衣類。●試験結果:臭気判定士による官能試験で評価。●試験方法:「除菌/消臭」コース運転による。●対象部分:洗濯槽内の衣類。●試験結果:臭気判定士による官能試験で評価。

●商品の色は、印刷の具合で実物と若干異なる場合があります。\*オープン価格商品の価格は販売店にお問い合わせください。

室温・水温、水道水圧、設置・排水条件、衣類の量や種類、衣類の片寄り、風呂水の使用などにより、使用水量・消費電力量・運転時間が増減します。

AW-10GM3

洗濯・脱水容量 10kg



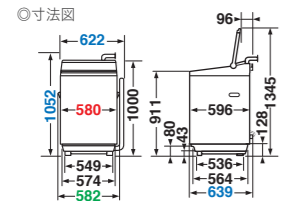
(W)ビュアホワイト

大容量10kg、まとめ洗いもおまかせ!

Table with 2 columns: Feature, Value. Features include パワフル洗浄, ゆとりの大容量 10kg, ふろ水ポンプ.

【コース一覧】

- 標準:10kg ●すすぎ1回:10kg ●スピード:6kg ●つけおき[30分]:6kg ●毛布:4.7kg ●おしやれ着:1.5kg ●槽洗浄/槽乾燥



●奥行(内寸)が570mmより大きな防水パンに設置できます。

◎1回のお洗濯にかかるコスト(目安)

Table showing cost breakdown for AW-10GM3: 電気代 4.1円, 水道代 36.2円, 洗剤代 17.3円, 合計 57.6円.

AW-7GM2

洗濯・脱水容量 7kg



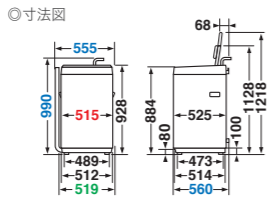
(W)ビュアホワイト

ダブル Wシャワー洗浄でしっかり洗う!

Table with 2 columns: Feature, Value. Features include ダブル Wシャワー洗浄, スピードコース, 部屋干しモード, ふろ水ポンプ, 最低水位 12L(手動設定).

【コース一覧】

- 標準:7kg ●標準すすぎ1回:7kg ●スピード:2.5kg ●つけおき[1時間]:4kg ●毛布:3kg ●おしやれ着:1.5kg ●槽洗浄/槽乾燥



●奥行(内寸)が540mmより大きな防水パンに設置できます。

◎1回のお洗濯にかかるコスト(目安)

Table showing cost breakdown for AW-7GM2: 電気代 3.1円, 水道代 29.6円, 洗剤代 11.5円, 合計 44.2円.

AW-6GA2/AW-5GA2

洗濯・脱水容量 6kg 洗濯・脱水容量 5kg



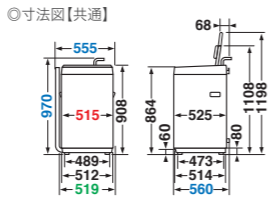
(W)ビュアホワイト

ダブル Wシャワー洗浄でしっかり洗う!

Table with 2 columns: Feature, Value. Features include ダブル Wシャワー洗浄, スピードコース, 部屋干しモード, 最低水位 12L(手動設定).

【コース一覧】

- 標準:6kg(5kg) ●標準すすぎ1回:6kg(5kg) ●スピード:2.5kg ●つけおき[30分]:3kg ●毛布:3kg ●おしやれ着:1.5kg ●槽洗浄/槽乾燥



●奥行(内寸)が540mmより大きな防水パンに設置できます。

◎1回のお洗濯にかかるコスト(目安)

Table showing cost breakdown for AW-6GA2/AW-5GA2: 電気代 3.3円 | 3.3円, 水道代 28.0円 | 25.9円, 洗剤代 11.2円 | 10.4円, 合計 42.5円 | 39.6円.

AW-45GA2

洗濯・脱水容量 4.5kg



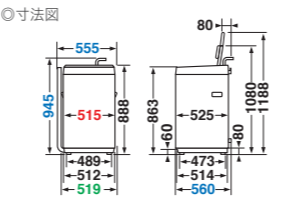
(W)ビュアホワイト

ダブル Wシャワー洗浄でしっかり洗う!

Table with 2 columns: Feature, Value. Features include ダブル Wシャワー洗浄, 最低水位 12L(手動設定).

【コース一覧】

- 標準:4.5kg ●すすぎ1回:4.5kg ●スピード:2kg ●つけおき[30分]:3kg ●毛布:2kg ●おしやれ着:1.5kg ●槽洗浄/槽乾燥



●奥行(内寸)が540mmより大きな防水パンに設置できます。

◎1回のお洗濯にかかるコスト(目安)

Table showing cost breakdown for AW-45GA2: 電気代 2.9円, 水道代 24.9円, 洗剤代 9.4円, 合計 37.2円.

洗濯機の底部の隙間から絶対に手や足を入れしないでください。

かさ上げタイプの防水パンに設置するなど、洗濯機の底部から手や足が入る隙間が生じる場合もありますのでご注意ください。AW-10GM3/7GM2/6GA2/5GA2/45GA2は保護カバーを同梱しています。詳しくはP.28をご覧ください。

ダブル Wシャワー洗浄

対応機種 AW-7GM2/6GA2/5GA2/45GA2


2本のシャワーで洗剤液を衣類全体にしっかり浸透させるから、ムラを抑えてキレイに洗います。さらに、新形状の段ちがいバルセーターを搭載。パワフルな水流を生み出すことでしっかり洗い、汚れを落とします。

\*AW-7GM2/6GA2/5GA2に搭載。



●AW-7GM2、標準コースで3kg洗濯時。●衣類の量・汚れ・洗剤の種類などによって効果は異なります。(当社調べ)

●商品の色は、印刷の具合で実物と若干異なる場合があります。\*オープン価格商品の価格は販売店にお問い合わせください。



(イメージ図)

清潔なステンレス槽

新形状 段ちがいバルセーター

高さの異なる羽根で衣類をキャッチし、パワフルな水流でしっかり洗う!

スピードコース (洗濯容量2.5kgまで)

対応機種 AW-7GM2/6GA2/5GA2

1kgの衣類なら約10分でお洗濯。お急ぎの時でも手軽にお洗濯できます。

●すすぎ1回対応の洗剤をお使いください。

所要時間 約10分 (1kg洗濯時)

部屋干しモード (洗濯容量3kgまで)

対応機種 AW-7GM2/6GA2/5GA2


脱水時間を延長し、風のパワーで水分を飛ばすことで、部屋干しの時間を短縮できます。

●「標準」「すすぎ1回」以外のコースは、「部屋干しモード」を選ばれません。

カセット式糸くずフィルター

対応機種 AW-10GM3/7GM2/6GA2/5GA2/45GA2

糸くずが捨てやすく、お手入れが簡単です。



抗菌\*1ハンドル 一番良く触れる場所を抗菌加工

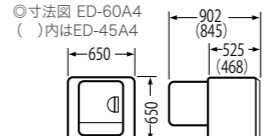
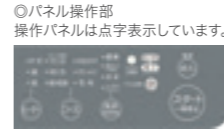
花粉フィルター搭載で、ふんわり清潔仕上げ。

NEW ED-60A4

◎左開きタイプ (W)ビュアホワイト オープン価格\*

乾燥容量 6kgまで

シーツ6枚もOK! 毛布乾燥もOK(3.6kg以下でダブル1枚・シングル2枚)



●写真はED-60A4です。

【乾燥コース】 ●標準お好み(念入り・普通・しっとり) ●ちょっと乾燥 15分 ●90分 ●縮み低減 ●Yシャツ ●毛布 ●お出かけ

\*1[抗菌について] ●試験依頼先/一般財団法人ポーケン品質評価機構 ●試験方法/JIS Z2801に基づくフィルム密着法 ●抗菌方法/抗菌剤の樹脂への練り込みによる ●対象部分/本体ドアハンドル部 ●試験結果/抗菌活性値2.0以上(菌の抑制率99%以上)

衣類乾燥機設置についてのご注意

- 衣類乾燥機は、そのまま床や棚などに置けません。専用ドライヤースタンドをご利用ください。●湿気の少ない、しっかりした床に専用スタンドで設置してください。●必ず15A(アンペア)以上の専用コンセントでご使用ください。●万一の感電防止のために、必ずアースを付けてください。●壁や天井から両側面、背面、上面は5cm以上、下面は15cm以上離して設置してください。●本体底部の排気口および排水口をふさがないようにしてください。●クローゼット(収納庫など)のように周囲が囲まれた場所には設置しないでください。乾燥性能が悪くなり故障の原因になります。●除湿タイプは、湿気はあまり出ませんが、室温が上昇しますので、換気をしてください。

乾燥できない衣類について

- 食物油、動物系油、ベンジン、シンナー、ガソリン、ドライクリーニング溶剤、機械油などのついた衣類は絶対に乾燥させないでください。また、ご使用中は揮発性の引火物を近づけないでください。自然発火や引火の恐れがあります。●ワール・繊維維、毛皮・皮革製品、タンブラー(回転式)禁止表示、吊り干し・平干し表示のあるもの、のりつけた衣類は乾燥できません。●綿・麻などの繊維は、編み方によって縮む場合がありますのでご注意ください。

毛布乾燥について

- 毛布コース以外で乾燥しないでください。●ロングパイル(毛足10mm以上)の物は、毛だれする恐れがありますので、乾燥しないでください。●電気毛布は乾燥しないでください。

衣類乾燥機用別売部品

適合機種について、詳しくはWEBへ https://www.toshiba-lifestyle.com/jp/laundries/parts/

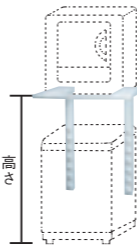
●AW-12VP4・10VP4・10GM3、2槽式(本体幅766mm以上)には対応しておりません。

\*東芝コンシューママーケティング扱い(旧東芝テクノネットワーク)

〈全自動洗濯機用〉直付スタンド

DS-D1 希望小売価格 8,800円(税込) 棚の奥行442×外幅650mm 質量3.5kg 高さ調節は機種によって段数が異なります。

Table showing dimensions for DS-D1 stand: 高さ(mm) 920, 7DH4 1252, 7GM2 1182/1252, 6GA2・5GA2・45GA2 1165/1235.

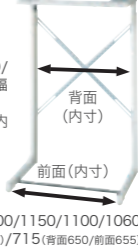


〈全自動・2槽式用〉自立スタンド

DS-F1 希望小売価格 14,300円(税込) 棚の奥行(2段階)418/453×高さ(9段階)1280/1250/1200/1150/1100/1060/1030/1000/980×脚奥行475×脚幅650(背面585/前面590)mm ( )内は内寸 質量7.8kg ※防水パン内にスタンドを設置する場合は、防水パンの幅(内寸)は650mm以上必要です。

〈横幅3段階調節〉自立スタンド

DS-72 (WU) 希望小売価格 16,500円(税込) 棚の奥行(3段階)310/418/453×高さ(8段階)1280/1250/1200/1150/1100/1060/1030/1000×脚奥行475×脚幅(3段階)650(背面585/前面590)/715(背面650/前面655)/825(背面760/前面765)mm ( )内は内寸 質量8.8kg



〈全自動洗濯機用〉排水ジョイントセット

DJS-1 希望小売価格 1,870円(税込) 衣類乾燥機とのセット時にお使いください。●排水継手 ●衣類乾燥機用排水ホース(1.5m) ●洗濯機用排水ホースバンド



花粉フィルター\*

部品コード:39242922 希望小売価格 1,320円(税込) 花粉のような小さい粒子もキャッチします。



(適用機種)ED-60A4・45A4・45B

◎使用可 x使用不可 ◎補強板は背面に取り付けてください。★全自動洗濯機AW-7GM2・6GA2・5GA2・45GA2には、ED-60A4をドライヤースタンド直付タイプで取り付けしないでください。

注1)衣類乾燥機とセットで使用する際は、別売りの排水ジョイントセット(DJS-1)が必要です。注2)防水パン内にスタンドを設置する場合は、防水パンの幅(内寸)は650mm以上必要です。注3)防水パンをご使用の場合は、AW-8VM3にドライヤースタンド(DS-F1・72)はご使用できません。注4)防水パンの奥行内寸は、600mm以上必要です。注5)防水パン内に洗濯機を設置する場合は、スタンドも防水パン内に設置してください。スタンドを防水パン外に設置する場合、防水パンの種類によっては設置できないことがあります。注6)脚幅を前面内寸590mmでご使用の場合は、(注4)をご参照ください。●ドライヤースタンドと全自動洗濯機、2槽式洗濯機は水平な同じ床面に置いてください。

洗濯乾燥機を選ぶポイント\*

\*当社見解によるポイントです。

洗浄方式 洗いは違っても洗浄力は同等です。

ドラム式 たたき洗い タテ型 かくはん洗い



ドラムの回転・反転により、たいたいで押しつけて汚れを落とすたたき洗い方式。 バルセーターによる強力水流で衣類全体をもみ洗い、かくはん洗い方式。

Table comparing water saving and special features: 節水性 (ドラム槽に少量の水をためて衣類をたたいて洗うので、タテ型よりも大幅に節水。), 特長 (少ない水で洗剤を溶かすので洗剤の濃度が高く、皮脂汚れに強い。), 節水性 (洗剤液を循環させて洗うので、節水。), 特長 (洗濯物同士をこすり合わせて洗うので泥などの固形汚れに強い。)

ドラム式で上手に洗濯するには

- タオル等はバイルが寝て、ゴワつくことがあります。乾燥機能を使うと風合いが戻ります。とっっても柔らかコースをお試しください。●少ない水で洗うため、汚れや染料の濃度が濃くなり、黒ずみや色移りが目立つことがあります。柔軟剤の入れすぎは黒ずみの原因です。洗剤、柔軟剤は適正量入れてください。色物は分けて洗ってください。●粉石けんは使えません。洗剤はコンパクト合成洗剤、液体合成洗剤をお使いください。●3kg以上の毛布を洗うときは別売の洗濯キャップをご使用ください。

タテ型で上手に洗濯するには

- バルセーターでかくはんして洗うので、衣類の傷みやからみはドラム式より多くなります。デリケートな衣類などは、ネットに入れて洗ってください。

乾燥方式 省エネ性が高いのは、ヒートポンプ乾燥方式です。

ドラム式 ヒートポンプ除湿乾燥 タンブラー乾燥 タテ型 ヒーター式 ハイブリッド乾燥 (水冷除湿+外気仕上げ) かくはん乾燥



ヒートポンプ除湿乾燥 湿気を含んだ空気をヒートポンプで除湿して機外へ排水。乾いた温風で衣類を乾かす。 ヒーター乾燥しながら冷却水で除湿(水冷除湿)。外気の取り入れ、排気も組み合わせることで、効率よく乾燥。 ヒーター式 水なし乾燥(排気タイプ) ヒーターで加熱、湿気を機外へ排気。乾燥時に冷却水は使いません。

Table comparing energy saving and safety: ヒートポンプで効率よく熱交換するので、ヒーター式よりも大幅に省エネ。乾燥時に冷却水は使わない。 (省エネ性), ヒーターで温度を上げるので、ヒートポンプ方式よりも電気代がかかる。 (省エネ性), ドラムの回転・反転により、衣類全体に温風をあてるのでシワやからみを抑える。低温風なので衣類の傷み・縮みが少ない。 (仕上がり), バルセーターの回転により、衣類を上下に入れ替えて乾かすので、ドラム式よりシワが多くなる。熱による衣類の傷み・縮みが起きやすい。 (仕上がり), 槽内の温度が上がりすぎないから、乾燥中でもドア開閉ができる。 (使用性), 槽内の温度が高くなるから、安全のため、乾燥中にドア開閉ができない。 (使用性)

衣類のシワや縮みを防ぐには

- シワの気になる衣類は量を減らして乾燥してください。●脱水後、いったん衣類を取り出してシワを伸ばしてから乾燥してください。

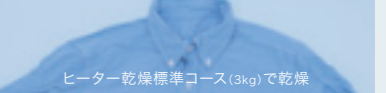
衣類のシワや縮みを防ぐには

- AW-12VP4、10VP4は乾燥切替「タイマー」で、8VM3は「アイロンコース」で乾燥した後、吊り干ししてください。やや湿気を残した状態で終了するので、シワ、縮みを抑えます。●シワの気になる衣類は量を減らして乾燥してください。●脱水後、いったん衣類を取り出してシワを伸ばしてから乾燥してください。

シワになりやすい衣類(綿100%のワイシャツ)



ヒートポンプ除湿乾燥標準コース(3kg)で乾燥



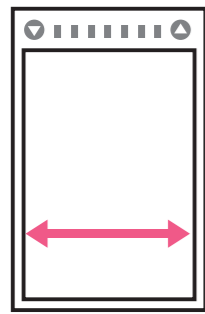
ヒーター乾燥標準コース(3kg)で乾燥

ドラム式・タテ型洗濯機 ご購入・設置の前に確認してください。


# 搬入経路のご確認をお願いします。

洗濯機本体の手掛け部分を含めた幅が必要です。

## エレベーターの寸法

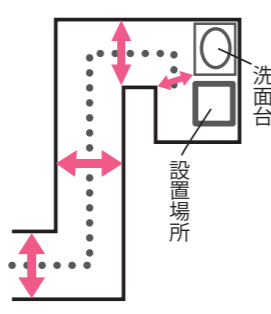


## 玄関の寸法



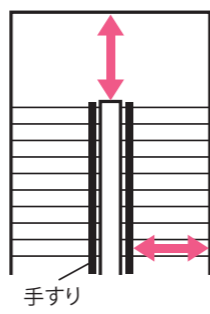
●ドアノブなどの出っ張りにもご注意ください。

## 廊下の寸法




●ドアを通れても、洗面台が当たる場合があります。ご注意ください。

## 階段の寸法



●手すりなどの出っ張りにもご注意ください。

## その他障害物の確認



●らせん階段など、特殊な住居構造は搬入できない場合があります。事前の確認をおすすめします。

●各商品寸法について、詳しくはP.14、P.23～P.25をご覧ください。●配送・設置調整費などについては、詳しくはご販売店にご相談ください。

ドラム式洗濯乾燥機 ご購入・設置の前に確認してください。

## 設置条件によって別売部品が必要になる場合があります。

- ✓ 設置所の寸法 **A**
- ✓ 水栓(水道)の形状・位置と高さ **B**
- ✓ 防水パンの形状・寸法 **C**
- ✓ 排水口の位置・エルボの高さ  
→真下排水や本体の高さを調整する部品が必要な場合があります。
- ✓ 床面の強度  
→十分な強度がない場合、スペースに応じた補強板が必要です。
- ✓ 製品の寸法 →寸法図(P.14)・寸法図の見方(P.24)

ドラム式洗濯乾燥機の場合は、設置場所の状況・床の強度等により振動音等が大きくなる場合があります。設置の前に必ず設置場所の状況を確認してください。

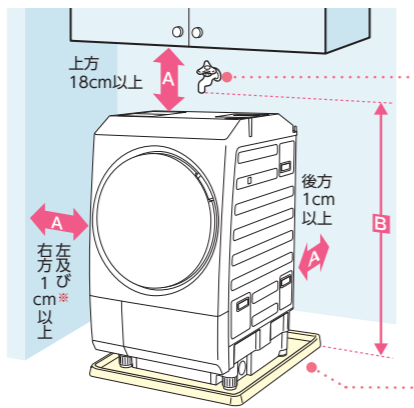
### 設置についての注意

- 定格15A以上、交流100Vのコンセントを単独でご使用ください。
- キャスター付き台車の使用は危険ですでおやめください。

**A** 設置の際は前面を開放して壁面から表の寸法以上離してください。

場所	上方	左方	右方	後方	下方
距離	18cm	1cm	1cm	1cm	0cm

●離隔距離は消防法の基準によるものです。

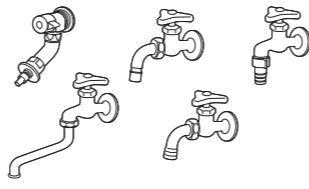


※排水ホースが通る側は10cm以上。

**B** 設置面から水栓までの高さをご確認ください。

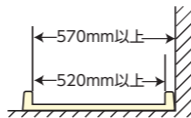
- 蛇口が回転可能な場合：108cm以上
- 蛇口が回転できない場合：120cm以上

水栓の形状をご確認ください。



給水ホースを直接差し込める水栓(従来機用水栓)の場合、水栓メーカーによる洗濯機用水栓の場合でも適合しないものがあります。一般社団法人日本電機工業会規格JEM1206に準拠した水栓をご使用ください。

**C** 奥行内寸520mm以上の防水パンに設置できます。



代表的な設置例	排水口が真下以外	排水口が製品の真下にある場合	
		前面のカバーが簡単に取り外せて、設置がスムーズ。 	防水パンなしで排水口が本体の下方となり、エルボが取りはずせない場合 
●設置までの搬入経路を、本体寸法図に基づいて事前に確認してください。 ●これらはドラム式設置の代表例です。一部、設置できない場合もあります。	防水パンなし、または幅広(内幅684mm以上)の防水パン	台付き小型防水パンで、排水口が本体の下方となる場合	排水口なしで排水口が本体の下方となり、エルボが取りはずせない場合
	そのまま設置できます。排水口の位置によって、排水ホースの左右交換が必要です。	排水口のエルボが本体下面に当たる場合は、別売の高さ調整板(TW-AS3)が必要です。排水口にエルボがない場合は、真下排水用パイプ(THP-2またはTHP-3)が必要です。	排水口のエルボが本体下面に当たる場合は、別売のかさ上げ脚(TW-AS6)が必要です。排水口にエルボがない場合は、真下排水用パイプ(THP-2またはTHP-3)が必要です。

## 洗濯機設置用別売部品

適合機種について、詳しくはWEBへ <https://www.toshiba-lifestyle.com/jp/laundries/parts/>

※東芝コンシューママーケティング扱い(旧東芝テクノネットワーク)

下記以外の給水ホース継手、給水栓ジョイントおよび水栓は使用しないでください。外れて水漏れする恐れがあります。

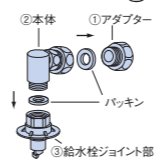
### 給水ホース継手\*

部品コード: **42044930** 希望小売価格 1,320円(税込)



### 給水栓ジョイント

**CB-J6** 希望小売価格 3,630円(税込)  
一般社団法人日本電機工業会規格JEM1206に準拠していないジョイントは使用しないでください。外れて水漏れする恐れがあります。準拠していない場合、必ずCB-J6(一般社団法人日本電機工業会規格JEM1206に準拠した水栓)に交換してください。



万能ホーム水栓	自在水栓	カップリング横水栓
①②③を使用	①③を使用	③を使用

**分岐水栓 JB-11** 希望小売価格 2,200円(税込)

**壁ピタ水栓 CB-L6** 希望小売価格 8,250円(税込)

水栓の位置が低く本体に当たる場合に使用します。

蛇口までの高さ	壁ピタ水栓
1220mm以上	不要
1220mm未満/1040mm以上	蛇口の位置により必要
1040mm未満	必要

### 給水延長ホース\*

洗濯乾燥機・全自動洗濯機には0.8mの給水ホースを付属しています。設置場所と給水栓が離れている場合に、継ぎ足しご利用ください。

長さ	部品コード	希望小売価格
0.5m	<b>42040662</b>	2,200円(税込)
1m	<b>42040663</b>	2,420円(税込)
2m	<b>42040664</b>	3,410円(税込)
5m	<b>42040665</b>	5,170円(税込)

### ふる水ポンプのオプション<保護スリーブ>\*

部品コード: **42040658** 希望小売価格 770円(税込)

- 約300mm
- 窓のさんなどでホースを傷めるおそれがある場合にご利用ください。

## 洗濯機を便利にお使いいただく別売部品

適合機種について、詳しくはWEBへ <https://www.toshiba-lifestyle.com/jp/laundries/parts/>

※東芝コンシューママーケティング扱い(旧東芝テクノネットワーク)

### 全自動洗濯機用糸くずフィルター\*

枠色 ●半透明:42044914/42044915/42044916  
●ライトブルー:42044917

部品コード	希望小売価格	機種名(AW-OO)
<b>42044914</b>	1,430円(税込)	12VP4・12DP4
<b>42044915</b>	1,320円(税込)	10VP4・10DP4
<b>42044916</b>	1,320円(税込)	8VM3・9DP4・8DP4・9DH4・8DH4
<b>42044917</b>	1,430円(税込)	7DH4・10GM3・7GM2・6GA2・5GA2

### 糸くずフィルターボックス

**THB-100** 希望小売価格 3,850円(税込)

排水口のつまりを防ぎます。  
付属品:排水ホース1本(長さ750mm)、排水ホースバンド2個



### ふる水用給水ホース\*

フィルター付き(保護スリーブ付き)

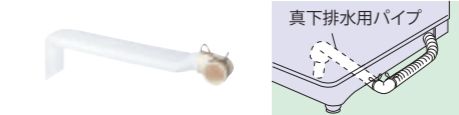
- ホース先端の色:ライトブルー

長さ	部品コード	希望小売価格
4m	<b>42040845</b>	2,310円(税込)
7m	<b>42040844</b>	2,530円(税込)

- 延長用ではありません。

### 真下排水用パイプ

**THP-2** 長さ254mm / **THP-3** 長さ438mm  
希望小売価格 各 2,090円(税込)

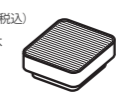


### かさ上げ脚(保護カバー付き)

**TW-AS6**(4個入り) 希望小売価格 9,900円(税込)

本体を持ち上げるために使用します。本体の高さが約77mm高くなります。

ドラム式専用



### 排水延長ホース\*

部品コード: **42040746** 希望小売価格 1,540円(税込)

排水場所が離れているときにご利用ください。  
1.0m延長用(直径30mm)

### 高さ調整板

**TW-AS3**(4枚入り) 希望小売価格 3,520円(税込)

本体を持ち上げるために使用します。本体の高さが約15mm高くなります。2枚まで重ねられます。

### 洗濯機トレイ

結露の水滴から床を守ります。

●洗濯機トレイに排水口は付いていません。洗濯機トレイは、排水口の付いた防水パンとは異なりますのでご注意ください。防水パンについては、住設機器メーカーなどにお問い合わせください。

**TZ-590** 希望小売価格 4,900円(税込)

AW-12VP4・10VP4・12DP4・10DP4・10GM3用  
●幅590(586)×奥行570(566)×高さ10mm ( )内は内寸

**TZ-540** 希望小売価格 4,500円(税込)

AW-8VM3・9DP4・8DP4・9DH4・8DH4・7DH4・7GM2・6GA2・5GA2・45GA2用  
●幅540(536)×奥行540(536)×高さ10mm ( )内は内寸

窓のさんなどでホースを傷めるおそれがある場合にご利用ください。

### 毛布洗いネット

**TMN-48** 希望小売価格 6,490円(税込)

AW-12VP4・10VP4・12DP4・10DP4・10GM3用  
●直径約475×高さ約370mm

**TMN-47A** 希望小売価格 4,950円(税込)

AW-8VM3・9DP4・8DP4・9DH4・8DH4用  
●直径約450×高さ約370mm

**TMN-33** 希望小売価格 4,620円(税込)

AW-7DH4用  
●直径約450×高さ約310mm

**TMN-30** 希望小売価格 3,740円(税込)

AW-7GM2・6GA2・5GA2・45GA2用  
●直径約400×高さ約300mm

●毛布コースで毛布や掛ふとんなどを洗う場合は、必ず毛布洗いネットをご使用ください。(AW-12VP4/10VP4での毛布洗い時は不要です。)

●毛布洗いネットを使用する洗濯物/毛布・夏掛け布団・カーペットカバー・ベッドパッド・水に浮きやすいもの・布傷みが気になるもの。●【毛布洗いについて】毛足の長さ、生地厚みによっては、毛布洗いネットに入らない場合もあります。その場合は洗濯できません。●【掛ふとん洗いについて】洗剤は、液体洗剤を水でうすめてご使用ください。粉末洗剤は溶けにくいので、使用しないでください。中綿材質が羊毛のものや、カバー材質が絹のものは洗わないでください。ふとん類が洗えない機種もあります。

●商品の色は、印刷の具合で実物と若干異なる場合があります。\*オープン価格商品の価格は販売店にお問い合わせください。

### 補強板

設置床面に十分な強度がない場合、スペースに応じた補強板が必要です。

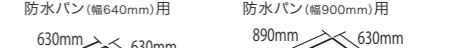
床(真下排水用) 防水パン(幅800mm)用



**TW-R600**

希望小売価格 18,480円(税込)

床(真下排水以外)と防水パン(幅640mm)用



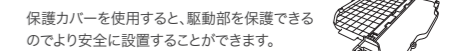
**TW-R630**

希望小売価格 12,320円(税込)

防水パン(幅900mm)用

**TW-R790**

希望小売価格 12,320円(税込)



**TW-R890**

希望小売価格 12,320円(税込)

### 保護カバー\*

保護カバーを使用すると、駆動部を保護できるのでより安全に設置することができます。


部品コード: **42087102** 希望小売価格 4,290円(税込)  
AW-12VP4・10VP4・12DP4・10DP4用

部品コード: **42087101** 希望小売価格 4,290円(税込)  
AW-8VM3・9DP4・8DP4・9DH4・8DH4用

部品コード: **42087099** 希望小売価格 4,290円(税込)  
AW-7DH4・7GM2・6GA2・5GA2・45GA2用

部品コード: **42087100** 希望小売価格 4,290円(税込)  
AW-10GM3用

●調整脚には取り付けできません。



## 洗濯機クリーナー(塩素系)

適合機種について、詳しくはWEBへ <https://www.toshiba-lifestyle.com/jp/laundries/parts/>

### 洗濯機クリーナー(塩素系)

**T-W1A** [1回分 1,500mL]

希望小売価格 2,310円(税込)

●直径約475×高さ約370mm

**T-W2** [1回分 750mL]

希望小売価格 1,760円(税込)

●直径約450×高さ約310mm

●直径約400×高さ約300mm

●直径約450×高さ約370mm

●直径約450×高さ約310mm

●直径約400×高さ約300mm

●毛布コースで毛布や掛ふとんなどを洗う場合は、必ず毛布洗いネットをご使用ください。(AW-12VP4/10VP4での毛布洗い時は不要です。)

●毛布洗いネットを使用する洗濯物/毛布・夏掛け布団・カーペットカバー・ベッドパッド・水に浮きやすいもの・布傷みが気になるもの。●【毛布洗いについて】毛足の長さ、生地厚みによっては、毛布洗いネットに入らない場合もあります。その場合は洗濯できません。●【掛ふとん洗いについて】洗剤は、液体洗剤を水でうすめてご使用ください。粉末洗剤は溶けにくいので、使用しないでください。中綿材質が羊毛のものや、カバー材質が絹のものは洗わないでください。ふとん類が洗えない機種もあります。

●写真はTW-CP530です。

●洗濯機キャップを取り付けずに洗うと本体や毛布などが損傷する場合があります。

●商品の色は、印刷の具合で実物と若干異なる場合があります。\*オープン価格商品の価格は販売店にお問い合わせください。

●写真はTW-CP530です。

●洗濯機キャップを取り付けずに洗うと本体や毛布などが損傷する場合があります。

●商品の色は、印刷の具合で実物と若干異なる場合があります。\*オープン価格商品の価格は販売店にお問い合わせください。

●写真はTW-CP530です。

●洗濯機キャップを取り付けずに洗うと本体や毛布などが損傷する場合があります。

●商品の色は、印刷の具合で実物と若干異なる場合があります。\*オープン価格商品の価格は販売店にお問い合わせください。

●写真はTW-CP530です。

設置について & 別売品





# 洗濯・脱水容量の目安

1人1日分の洗濯物量は、約1.5kgが目安です。(当社調べ)

4人家族なら、1.5kg×4人=6kgが目安ですが、大物洗いやまとめ洗いのことを考えると、容量7kg以上がおすすめです。

4.5 kg	6 kg	8 kg	10 kg	12 kg
<ul style="list-style-type: none"> <li>バスタオル (約300g×2枚)</li> <li>タオル (約70g×2枚)</li> <li>ハンカチ (約15g×2枚)</li> <li>ワイシャツ (約200g×2枚)</li> <li>ブラウス (約200g×2枚)</li> <li>長袖肌着 (約130g×1枚)</li> <li>半袖肌着 (約110g×1枚)</li> <li>スリッパ (約150g×2枚)</li> <li>ショーツ (約30g×1枚)</li> <li>ジーパン (約600g×1着)</li> <li>靴下 (約50g×4足)</li> <li>トランクス (約80g×2枚)</li> <li>スカート (約400g×1枚)</li> <li>パジャマ・上下 (約500g×2着)</li> </ul>	<ul style="list-style-type: none"> <li>バスタオル (約300g×1枚)</li> <li>タオル (約70g×3枚)</li> <li>子供スボン (約200g×1枚)</li> <li>ハンカチ (約15g×4枚)</li> <li>子供スカート (約200g×1枚)</li> <li>パジャマ・上下 (約500g×1着)</li> <li>ショーツ (約30g×1枚)</li> </ul>	<ul style="list-style-type: none"> <li>パジャマ・上下 (約500g×1着)</li> <li>トレーニングウェア・上下 (約850g×1着)</li> <li>靴下 (約50g×1足)</li> </ul>	<ul style="list-style-type: none"> <li>Tシャツ (約130g×1枚)</li> <li>タオル (約70g×1枚)</li> <li>シャツ (約500g×2枚)</li> <li>ズボン (約400g×1着)</li> <li>スカート (約400g×1枚)</li> </ul>	<ul style="list-style-type: none"> <li>子供スボン (約200g×1枚)</li> <li>子供スカート (約200g×1枚)</li> <li>ブラウス (約200g×1枚)</li> <li>スカート (約400g×1枚)</li> <li>バスタオル (約300g×2枚)</li> </ul>

●各衣類の重さの目安は、一般社団法人日本電機工業会・自主基準によるものです。洗濯物の種類、大きさ、厚さなどによって洗える量が異なります。

## 洗濯も乾燥もできない衣類

縮み、型くずれ、変色を起こすことがあります

●絹・革製品

洗濯物を傷めたり本体の故障の原因となります

●座布団・枕・布団など、綿やウレタン(スポンジ類)を使ったもの ●純毛の毛布、電気毛布、毛足10mm以上の毛布・カーペットカバー ●マット類やペットの毛が付いたもの ●市販の洗濯補助具(洗濯ボール・ゴミ取りフィルターなど)

## 乾燥できない衣類

●下記のいずれかの取扱い表示、「タンブラー乾燥はお避けください」と表示のあるもの※



●ウールなどの獣毛製品、その混紡製品※(縮みや毛が抜けることがあります) ●のりづけした衣類(フィルターの目詰まりの原因になります) ●タイツ、ストッキング、レースや刺繍などの飾りのあるもの、新合織(超極細繊維)の衣類※ ●綿・麻などの繊維は、編み方によって縮む場合がありますのでご注意ください。

※印の衣類は「おしゃれ着コース」でのみ乾燥できるものがあります。

●この製品は、日本国内用に設計されているため海外では使用できません。また、アフターサービスもできません。

This product is designed for use only in Japan and cannot be used in any other country. No servicing is available outside of Japan. [東芝ランドリー機器 J-Moss対応情報]

●本カタログに記載しております商品および機能は一般家庭用であり業務用および車両、船舶などでの使用に適しませんので、ご注意ください。 <https://www.toshiba-lifestyle.com/jp/corporate/csr/j-moss/>



## 安全に関するご注意

洗濯乾燥機・全自動洗濯機・衣類乾燥機

●本製品は家庭用です。家庭用以外(店舗などでの長時間使用や不特定多数の人の使用など)では使用しないでください。●ご使用前に取扱説明書をよくお読みの上、正しくお使いください。●消費電力が1kW以上の機器は、定格15A以上の電源コンセントに直接接続してお使いください。火災の原因となります。●アースを確実に取り付けてください。故障や漏電のときに感電する恐れがあります。アース取り付けは販売店にご相談ください。●浴室や風雨にさらされる場所など湿気が多い場所には据え付けしないでください。感電、火災、故障、変形などの恐れがあります。●食物油、動物系油、ベンジン、シンナー、ガソリン、ドライクリーニング溶剤、機械油などのついた衣類は絶対に乾燥させないでください。自然発火や引火の恐れがあります。また、ウール・絹繊維、毛皮・皮革製品、タンブラー(回転式)禁止表示、吊り干し、平干し表示のあるもの、のりづけした衣類は乾燥できません。●ガソリン・灯油・ベンジン・シンナー・アルコールなどやそれらの付着した洗濯物は、洗濯・脱水槽に入れないでください。爆発や火災の原因になります。●防水性のシートや衣類は洗濯および脱水をしないでください。脱水中に異常振動を起こし、本体の損壊やけがをする恐れがあります。●ドラム式洗濯乾燥機は、絶対にお子様をドラムに入らせないように、ご注意ください。閉じ込められて、窒息したり、やけど、感電、けが、溺れる恐れがあります。

## ★長年ご使用の洗濯機・衣類乾燥機の点検を!

### 愛情点検



このような症状は、ありませんか

- スイッチをいれてもときどき運転しないことがある。
- 運転中に異常な音や振動がする。
- タイムスイッチが、途中で止まることもある。
- 脱水槽が止まりにくい。
- 水漏れがする。(洗濯槽・ホース・継手)

- 洗濯機にさわるとビリビリ電気を感ずる。
- 電源コード・プラグが異常に熱い。
- 据え付けが傾いたりグラグラしている。
- その他の異常や故障がある。

▶

ご使用

中止

故障や事故防止のため、スイッチを切り差込みプラグをコンセントから抜き、必ず販売店にご連絡ください。点検・修理に要する費用などは販売店にご相談ください。

本カタログの掲載商品は、一般家庭用です。一日の使用時間が一般家庭に比べて極端に長い業務用での使用(理・美容院等)、また寮や病院などでの共同使用の場合は、保証期間中であっても、原則として有料修理となります。お買い上げの販売店にご相談のうえ、定期的な点検・部品交換を受けてお使いになることをおすすめします。また設置の際は水や湿気、直射日光が直接あたる所は避け水平に設置してください。

## ⚠ 経年劣化に係る安全上のご注意

●洗濯機(洗濯乾燥機は除く)は長期使用製品安全表示制度の対象商品です。●機器本体には「製造年」「設計上の標準使用期間」「経年劣化についての注意喚起」の表示をしております。●長期にわたりお使いいただくに発火・けが等の事故に至るおそれがありますので、音やにおいなど製品の変化にご注意ください。

## 保証書に関するお願い

●商品には保証書を添付しております。ご購入の際は、必ず保証書をお受け取りのうえ、保存してください。なお、店名、ご購入年月日の記載のないものは無効となります。

●製造番号は安全確保上重要なものです。お買い上げの際には商品本体に製造番号が表示されているか、また保証書記載の製造番号と一致しているかご確認ください。●洗濯機の補修用性能部品の保有期間は製造打ち切り後6年です。

**TOSHIBA**

東芝ライフスタイル株式会社  
リビングソリューション事業部

〒212-0014 神奈川県川崎市幸区大宮町1310



表示を正しく  
家電取組協会員

お買い上げは親切とサービスをお届けする当店で

●このカタログの内容については右記の販売店にお問い合わせください。

または、下記におたずねください。

●商品の色は、印刷の具合で実物とは若干異なる場合があります。

●商品のデザイン・仕様・補修用性能部品などは改善のため予告なく変更することがあります。

お買い物・使い方・修理のご相談は

「東芝生活家電ご相談センター」

(フリーダイヤル)

0120-1048-76

受付時間

月~土 9:00~18:00  
日・祝日 9:00~17:00

※携帯電話など(通話料:有料)

0570-0570-33

○FAX

(通話料:有料)

022-224-6801

●お客様からご提供いただいた個人情報は、ご相談への回答、カタログ発送などの情報提供に利用いたします。

●利用目的の範囲内で、当該製品に関する東芝グループ会社や協力会社へ、お客様の個人情報を提供する場合もあります。

S611318



●この印刷物は環境に配慮した植物油インキを使用しています。

このカタログの内容は2024年5月現在のものです。